



COMUNE DI NUCETTO

PROVINCIA DI CUNEO

N. 2

VERBALE DI DELIBERAZIONE DEL CONSIGLIO COMUNALE

OGGETTO: APPROVAZIONE NOTA DI AGGIORNAMENTO AL DOCUMENTO UNICO DI PROGRAMMAZIONE (DUP).

L'anno duemilasedici, addì sei del mese di aprile, alle ore 19:15 nella solita sala delle riunioni. Previo esaurimento delle formalità prescritte dalla vigente Legge vennero per oggi convocati i componenti di questo Consiglio Comunale in sessione ordinaria di prima convocazione in seduta pubblica.

All'appello sono risultati:

COGNOME E NOME	CARICA	PRESENTE	ASSENTE
NICOLINO Pietro Lorenzo	Vice Sindaco Reggente	X	
FRESIA Angelo	Assessore	X	
GAZZANO Alessandro	Consigliere	X	
PATRONE Leo	Consigliere	X	
PENNACINO Anna Maria	Consigliere	X	
DHO Enzo	Consigliere	X	
CARAZZONE Alex	Consigliere		X
GENTA Paolo	Consigliere	X	
GAZZANO Ivan	Consigliere	X	
MASSERA Cristina	Consigliere	X	

e così in numero legale di 9 Consiglieri sui 11 assegnati al Comune di cui 10 in carica.

Con l'intervento e l'opera della Dr.ssa Chiabra Maria Gabriella, Segretario Comunale, il Signor Nicolino Pietro Lorenzo, nella sua qualità di Vice Sindaco Reggente, assume la presidenza e, riconosciuto legale il numero degli intervenuti, dichiara aperta la seduta per la trattazione dell'oggetto suindicato.

IL CONSIGLIO COMUNALE

PREMESSO che:

- Il Decreto Legislativo n. 118 del 23/06/2011 recante “Disposizioni in materia di armonizzazione dei sistemi contabili e degli schemi di bilancio delle Regioni, degli Enti locali e dei loro organismi” ha introdotto specifiche disposizioni in materia di armonizzazione dei sistemi contabili e degli schemi di bilancio delle Regioni, degli enti locali e dei loro organismi partecipati;
- Il Decreto Legge n. 102 del 31/08/2013, all’art. 9, ha disposto integrazioni e modifiche al Decreto Legislativo n. 118 del 23/06/2011, prevedendo l’introduzione del Principio applicato della programmazione, adottato e aggiornato secondo le modalità previste dall’art. 8, comma 4, del Decreto del Presidente del Consiglio dei Ministri del 28/12/2011;

DATO ATTO che:

- Il Principio applicato della programmazione, definisce quest’ultima come “il processo di analisi e valutazione che, comparando e ordinando coerentemente tra loro le politiche e i piani per il governo del territorio, consente di organizzare, in una dimensione temporale predefinita, le attività e le risorse necessarie per la realizzazione di fini sociali e la promozione dello sviluppo economico e civile delle comunità di riferimento”;
- Il Principio applicato della programmazione introduce il Documento unico di programmazione quale “strumento che permette l’attività di guida strategica ed operativa degli enti locali e consente di fronteggiare in modo permanente, sistemico e unitario le discontinuità ambientali e organizzative. Il DUP costituisce, nel rispetto del principio del coordinamento e coerenza dei documenti di bilancio, il presupposto necessario di tutti gli altri documenti di programmazione. Il DUP si compone di due sezioni: la Sezione Strategica (SeS) e la Sezione Operativa (SeO). La prima ha un orizzonte temporale di riferimento pari a quello del mandato amministrativo, la seconda pari a quello del bilancio di previsione”;
- Il Documento unico di programmazione, ai sensi del D. Lgs. n. 118 del 23/06/2011, allegato 4/1 punto 4.2, deve essere presentato dalla Giunta al Consiglio Comunale entro il 31 luglio di ciascun anno;
- Entro il 15 novembre di ciascun anno, la Giunta deve presentare al Consiglio Comunale lo schema di bilancio di previsione, nonché la nota di aggiornamento al DUP;

VISTO il Regolamento Comunale di Contabilità, approvato all’unanimità con Deliberazione del Consiglio Comunale n. 74 del 13/10/2015, ed in particolare gli artt. 24 e 24 bis che dispongono rispettivamente:

Art. 24 – Predisposizione e presentazione degli strumenti di programmazione

1. *Ai fini della formazione del bilancio di previsione e suoi allegati, i Responsabili dei settori e dei servizi, sulla base di direttive fornite dall’amministrazione, formulano le proposte di previsione. Le proposte, comprensive delle ipotesi tariffarie e del programma triennale dei lavori pubblici sono trasmesse al Responsabile del settore finanziario per la verifica delle compatibilità finanziaria. Il risultato della verifica è comunicata al direttore generale.*
2. *Definite le elaborazioni di cui al precedente comma, il direttore generale convoca la conferenza dei Responsabili dei settori e dei servizi per la predisposizione dello schema di bilancio da presentare alla Giunta.*
3. *Lo schema di Bilancio è trasmesso alla Giunta, munito di attestazione di regolarità contabile da parte del Responsabile del Settore finanziario. In caso di carenza del pareggio o degli equilibri previsti dall’art. 162 del T.U., il direttore generale e il Responsabile del Settore finanziario propongono alla Giunta gli interventi ritenuti necessari al loro raggiungimento.*
4. *La Giunta Comunale approva lo schema di bilancio, la nota di aggiornamento del DUP e gli altri allegati documenti di programmazione, che comprendono gli indirizzi in merito alle*

tariffe dei servizi e le aliquote dei tributi. Le relative Deliberazioni sono trasmesse all'organo di revisione il quale formula il parere nei 5 giorni successivi. Eventuali osservazioni sono sottoposte alla Giunta la quale, se necessario, apporta allo schema correzioni e/o integrazioni.

- 5. Lo schema di Bilancio di previsione comprendente le previsioni triennali, il DUP e la relativa nota di aggiornamento, il parere dell'organo di revisione e gli altri allegati sono presentati all'organo consiliare almeno 15 giorni prima della data di approvazione in Consiglio Comunale, con le modalità di cui al successivo comma.*
- 6. La presentazione al Consiglio si intende soddisfatta quando è notificato ai Consiglieri al loro personale indirizzo di posta elettronica ed è avvenuto il deposito della documentazione presso la segreteria dell'ente.*
- 7. I Consiglieri possono richiedere la documentazione cartacea facendone esplicita richiesta alla Segreteria Comunale.*
- 8. La pubblicità dei contenuti del Bilancio si intende realizzata attraverso la pubblicazione dello stesso nella sezione "Amministrazione trasparente" del sito istituzionale.*

Art. 24 bis Il processo di predisposizione e approvazione del Documento Unico di Programmazione (DUP).

- 1. Concorrono alla formazione e predisposizione del DUP tutti i Dirigenti e i Responsabili dei Servizi, per le rispettive competenze. La responsabilità del procedimento compete al Segretario generale/dirigente apicale.*
- 2. Il processo di programmazione che sta alla base della redazione del DUP si articola nelle seguenti fasi:
 - a) Ricognizione ed analisi delle caratteristiche dell'ente, mediante illustrazione degli elementi rappresentativi della realtà territoriale, demografica, economica e sociale e dei relativi fenomeni che influenzano e determinano i bisogni della comunità, della consistenza e del livello qualitativo delle strutture operative che realizzano i servizi gestiti direttamente dal Comune o da altri soggetti pubblici e privati, evidenziando le relative connessioni;*
 - b) Individuazione degli indirizzi strategici anche con riferimento al programma di mandato e al suo stato di attuazione;*
 - c) Valutazione delle risorse finanziarie, strumentali ed umane disponibili;*
 - d) Scelta delle opzioni;*
 - e) Individuazione degli obiettivi strategici e redazione dei programmi operativi.**
- 3. La Delibera di approvazione del DUP è corredata dal parere di regolarità contabile del Responsabile del Servizio Finanziario.*
- 4. Lo schema di DUP è approvato dalla Giunta Comunale, di norma, entro il 15 luglio di ogni anno e presentato al Consiglio Comunale con le modalità previste dall'art. 24, comma 6 del presente Regolamento.*
- 5. Il parere dell'organo di revisione è acquisito con la nota di aggiornamento del DUP, contestualmente al parere sullo schema di Bilancio di previsione.*
- 6. Entro il 15 di novembre la Giunta Comunale presenta la nota di aggiornamento al DUP, attraverso il quale si procede:
 - ad aggiornare l'analisi di contesto alle modifiche normative sopravvenute;*
 - ad aggiornare i programmi di spesa, anche attraverso il dettaglio delle risorse finanziarie destinate alla loro realizzazione, con indicazione delle previsioni in termini di spesa.**
- 7. La nota di aggiornamento del DUP è approvata dalla Giunta unitamente allo schema di Bilancio.*

I termini previsti dal presente articolo sono coerentemente modificati nel caso di rinvio dei termini di approvazione del DUP o del Bilancio per effetto di disposizioni di legge o decreti

ministeriali.

DATO ATTO altresì:

- Che il Decreto Legislativo n. 118 del 23/06/2011 ha previsto che entro il 31 luglio di ciascun anno la Giunta presenta al Consiglio il Documento Unico di Programmazione (DUP);
- Che il Decreto del Ministero dell'Interno del 03/07/2015 ha differito al 31 ottobre il termine per la presentazione del Documento Unico di Programmazione (DUP) al Consiglio Comunale;
- Che il Decreto del Ministero dell'Interno del 28/10/2015 ha differito al 31 dicembre il termine per la presentazione del Documento Unico di Programmazione (DUP) al Consiglio Comunale e al 31/03/2016 il termine per l'approvazione del Bilancio di Previsione 2016;
- Che il Decreto del Ministero dell'Interno dell'01/03/2016 ha differito al 30/04/2016 i termini per l'approvazione del Bilancio di Previsione 2016 e di presentazione del DUP ai Consiglieri Comunali;

RICHIAMATA la Deliberazione della Giunta Comunale n. 71 del 30/12/2015 avente ad oggetto: "Approvazione del Documento Unico di Programmazione 2016-2018 da sottoporsi al Consiglio Comunale" con la quale la Giunta Comunale ha approvato il DUP 2016-2018 e ne ha disposto la trasmissione al Consiglio Comunale;

VISTA l'allegata nota di aggiornamento al Documento Unico di Programmazione (DUP) 2016 – 2018;

VISTO l'allegato parere favorevole del Revisore dei Conti che forma parte integrante e sostanziale del presente atto;

VISTO il vigente Statuto Comunale;

VISTO l'art. 34, 4° comma, del TUEL 18/08/2000, n. 267, in relazione alla particolare urgenza di provvedere ai successivi adempimenti, considerato che la Nota di aggiornamento al Documento Unico di Programmazione (DUP) è documento fondamentale e propedeutico all'approvazione del Bilancio di Previsione;

ACQUISITO il parere favorevole del Responsabile del Servizio per la regolarità tecnica espresso ai sensi dell'art. 49 comma 1 e dell'art. 153 comma 4 del D. Lgs. n. 267 del 18/08/2000;

Con votazione unanime, favorevole e palese,

DELIBERA

1. Di approvare, per le causali espresse in premessa, l'allegata Nota di aggiornamento al DOCUMENTO UNICO DI PROGRAMMAZIONE (DUP) 2016-2017-2018.
2. Di disporre che la presente Deliberazione ed il relativo allegato siano pubblicati sul sito internet istituzionale dell'Ente, nella Sezione Amministrazione Trasparente.

Con successiva votazione unanime, favorevole e palese la presente Deliberazione viene dichiarata immediatamente eseguibile ai sensi dell'art. 134, 4° comma, del D. Lgs. 18 Agosto 2000, n. 267.



Comune di NUCETTO

D.U.P.

DOCUMENTO UNICO DI PROGRAMMAZIONE

2016/2018

Indice

<u>1</u>	<u>INTRODUZIONE</u>	<u>1</u>
1.1	LA PROGRAMMAZIONE NEL NUOVO CONTESTO NORMATIVO	2
1.2	IL DOCUMENTO UNICO DI PROGRAMMAZIONE	5
<u>2</u>	<u>SEZIONE STRATEGICA (SES)</u>	<u>7</u>
2.1	QUADRO DELLE CONDIZIONI ESTERNE	8
2.1.1	OBIETTIVI INDIVIDUATI DAL GOVERNO NAZIONALE	9
2.1.2	OBIETTIVI INDIVIDUATI DALLA PROGRAMMAZIONE REGIONALE	12
2.1.3	ANALISI DEMOGRAFICA	19
2.1.4	ANALISI DEL TERRITORIO E DELLE STRUTTURE	22
2.2	QUADRO DELLE CONDIZIONI INTERNE DELL'ENTE	23
2.2.1	ORGANIZZAZIONE DELL'ENTE	24
2.2.2	LE RISORSE UMANE DISPONIBILI	25
2.2.3	INDIRIZZI IN MATERIA DI TRIBUTI E TARIFFE, VALUTAZIONE SUI MEZZI FINANZIARI, IMPIEGO DI RISORSE STRAORDINARIE E IN CONTO CAPITALE	26
2.2.4	ORGANIZZAZIONE E MODALITÀ DI GESTIONE DEI SERVIZI	32
2.2.5	SITUAZIONE ECONOMICA E FINANZIARIA DEGLI ORGANISMI PARTECIPATI	33
2.3	INDIRIZZI E OBIETTIVI STRATEGICI	38
2.3.1	IL PIANO DI GOVERNO	39
2.3.2	OBIETTIVI STRATEGICI	41
2.3.3	OBIETTIVI STRATEGICI PER MISSIONE	42
2.4	STRUMENTI DI RENDICONTAZIONE DEI RISULTATI	79
<u>3</u>	<u>SEZIONE OPERATIVA (SEO)</u>	<u>80</u>
3.1	PARTE PRIMA	81
3.1.1	DESCRIZIONE DEI PROGRAMMI E OBIETTIVI OPERATIVI	82
3.1.2	VALUTAZIONI DEI MEZZI FINANZIARI E DELLE FONTI DI FINANZIAMENTO	83
3.1.3	GLI EQUILIBRI DI BILANCIO 2015/2017	88
3.1.4	IL PATTO DI STABILITÀ PER IL TRIENNIO 2015/2017	90
3.1.5	DEBITO CONSOLIDATO E CAPACITÀ DI INDEBITAMENTO 2014/2016	91
3.2	PARTE SECONDA	92
3.2.1	PROGRAMMAZIONE DEL FABBISOGNO DI PERSONALE PER IL TRIENNIO 2016/2018	93
3.2.2	PROGRAMMA TRIENNALE DELLE OPERE PUBBLICHE	94
3.2.3	PIANO DELLE ALIENAZIONI E VALORIZZAZIONI IMMOBILIARI	95

1 INTRODUZIONE

1.1 La programmazione nel nuovo contesto normativo

Il decreto legislativo n. 118 del 2011 prevede che le amministrazioni pubbliche territoriali debbano conformare la propria gestione a regole contabili uniformi, definite sotto forma di principi contabili generali e di principi contabili applicati: questi ultimi rappresentano l'interpretazione delle norme contabili e dei principi generali, completano il sistema generale e favoriscono l'adozione di comportamenti uniformi e corretti.

In particolare il principio contabile applicato concernente la programmazione di bilancio afferma che *“La programmazione è il processo di analisi e valutazione che, comparando e ordinando coerentemente tra loro le politiche e i piani per il governo del territorio, consente di organizzare, in una dimensione temporale predefinita, le attività e le risorse necessarie per la realizzazione di fini sociali e la promozione dello sviluppo economico e civile delle comunità di riferimento”*.

Già da questa prima formulazione si evince come per adempiere al principio normativo non sarà più sufficiente la predisposizione di documenti di respiro tecnico-contabile, tesi a definire le risorse finanziarie per classificazione di bilancio, seguendo trend consolidati nel tempo, ma sostanzialmente privi di una visione progettuale di sviluppo sociale ed economico del territorio: scopi, contenuti, risorse destinate e risultati dell'azione di governo dovranno sempre più caratterizzare i documenti contabili per offrire una lettura dell'azione amministrativa che sia comprensibile e valutabile dal principale destinatario di qualunque iniziativa dell'Ente pubblico, ovvero il cittadino.

In quest'ottica il *'Piano di governo'*, ritenuto fino ad oggi un puro strumento di comunicazione politica, acquisisce una nuova fondamentale rilevanza: rappresenta infatti il punto di riferimento dell'intera azione dell'Ente per i 5 anni di durata del mandato, ovvero la strategia, e come tale coinvolge, ognuno per la sua parte, tutti i settori dell'Ente.

In conseguenza di quanto affermato, la ripartizione delle risorse finanziarie secondo la classificazione ministeriale, ovvero il bilancio di previsione, non contiene tutte le informazioni necessarie: sono sempre i principi contabili a stabilire che la pianificazione, per essere 'qualificata', dovrà contenere la lettura non solo contabile dei documenti nei quali le decisioni politiche e gestionali trovano concreta attuazione ed essere orientata nella sua redazione alla lettura da parte dei portatori di interesse.

Rivestiranno un ruolo sempre più centrale nelle programmazioni e rendicontazioni future, non soltanto le grandezze finanziarie previste ed effettivamente utilizzate, ma una molteplicità di informazioni, contabili e non, relative agli effetti delle azioni dell'Ente, ovvero gli impatti 'interni' sull'organizzazione ed 'esterni' sulla cittadinanza delle politiche dell'Amministrazione.

Coerenza ed interdipendenza dei diversi documenti di pianificazione rappresentano una ulteriore caratteristica specificamente prevista dai principi a cui si ispira il D.lgs. 118/2011: perché la programmazione svolga compiutamente le funzioni politico-amministrativa, economico-finanziaria ed informativa ad essa assegnate, è indispensabile che sia in grado di rappresentare con chiarezza non solo gli effetti contabili delle scelte assunte, ma anche la loro motivazione e la coerenza con il programma politico dell'amministrazione.

Saranno quindi esplicitati con sempre maggiore chiarezza gli elementi precedentemente menzionati e cioè gli obiettivi di breve e lungo periodo della gestione e le risorse finanziarie, umane e strumentali necessarie per il loro conseguimento; per fare ciò dovrà sussistere una chiara coerenza e raccordabilità tra i diversi aspetti quantitativi e descrittivi delle politiche ed i valori inseriti nei documenti di programmazione, che non potranno consistere in dichiarazioni formali di intenti, 'slegate' dal contesto politico, organizzativo, ed economico finanziario.

Il percorso di adempimento normativo rappresenta solo un aspetto, quasi il pretesto per una evoluzione che prima di tutto dovrà essere culturale, metodologica ed organizzativa: il presente Documento Unico di Programmazione rappresenta dunque l'avvio di un processo che richiederà tempi adeguati e step successivi di perfezionamento, che risentiranno delle evidenze emerse in sede di gestione e matureranno in un contesto politico, sociale ed economico difficile ed in continua evoluzione.

Si riportano di seguito i passaggi più significativi contenuti nel principio contabile della programmazione:

Par. 1 – Definizione.

“Il processo di programmazione...si conclude con la formalizzazione delle decisioni politiche e gestionali che danno contenuto a programmi e piani futuri riferibili alle missioni dell'ente.

...L'attendibilità, la congruità e la coerenza, interna ed esterna, dei documenti di programmazione è prova della affidabilità e credibilità dell'ente”

Par. 2 – I contenuti della programmazione.

“I contenuti della programmazione devono essere declinati in coerenza con il programma di governo e gli indirizzi di finanza pubblica...

...Le finalità e gli obiettivi di gestione devono essere misurabili e monitorabili in modo da potere verificare il loro grado di raggiungimento e gli eventuali scostamenti fra risultati attesi ed effettivi...

...I risultati riferiti alle finalità sono rilevabili nel medio periodo e sono espressi in termini di impatto atteso sui bisogni esterni quale effetto dell'attuazione di politiche, programmi ed eventuali progetti.”

Par. 3.3 – Coordinamento e coerenza dei documenti di bilancio.

“Il principio di coerenza implica una considerazione “complessiva e integrata” del ciclo di programmazione, sia economico che finanziario, e un raccordo stabile e duraturo tra i diversi aspetti quantitativi e descrittivi delle politiche e dei relativi obiettivi - inclusi nei documenti di programmazione...”

...In particolare il bilancio di previsione...deve rappresentare con chiarezza non solo gli effetti contabili delle scelte assunte, ma anche la loro motivazione e coerenza con il programma politico dell’amministrazione...”

Par.8 – Il Documento Unico di Programmazione degli Enti Locali.

“Il DUP è lo strumento che permette l’attività di guida strategica ed operativa degli enti locali e consente di fronteggiare in modo permanente, sistemico e unitario le discontinuità ambientali e organizzative...”

...Il DUP costituisce, nel rispetto del principio del coordinamento e coerenza dei documenti di bilancio, il presupposto necessario di tutti gli altri documenti di programmazione...”.

Par.8.1 – La sezione strategica (SeS).

“La SeS sviluppa e concretizza le linee programmatiche di mandato di cui all’art. 46 comma 3 del decreto legislativo 18 agosto 2000, n. 267 e individua, in coerenza con il quadro normativo di riferimento, gli indirizzi strategici dell’ente...”

...In particolare, la SeS individua...le principali scelte che caratterizzano il programma dell’amministrazione da realizzare nel corso del mandato amministrativo e che possono avere un impatto di medio e lungo periodo, le politiche di mandato che l’ente vuole sviluppare nel raggiungimento delle proprie finalità istituzionali e nel governo delle proprie funzioni fondamentali e gli indirizzi generali di programmazione riferiti al periodo di mandato...”.

Par.8.2 – La sezione operativa (SeO).

“La SeO individua, per ogni singola missione, i programmi che l’ente intende realizzare per conseguire gli obiettivi strategici definiti nella SeS. Per ogni programma, e per tutto il periodo di riferimento del DUP, sono individuati gli obiettivi operativi annuali da raggiungere...”

Par.10.1 – Il PEG: finalità e caratteristiche.

“Il piano esecutivo di gestione (PEG) è il documento che permette di declinare in maggior dettaglio la programmazione operativa contenuta nell’apposita Sezione del Documento Unico di Programmazione (DUP)...”

...Il piano dettagliato degli obiettivi di cui all’articolo 108, comma 1, del TUEL e il piano della performance di cui all’articolo 10 del decreto legislativo 27 ottobre 2009, n. 150 sono unificati organicamente nel piano esecutivo di gestione...”

1.2 Il Documento Unico di Programmazione

Nella scenario normativo precedentemente descritto, il DUP costituisce lo strumento di guida strategica ed operativa degli enti locali e rappresenta il presupposto necessario di tutti gli altri documenti di programmazione: si divide in due parti principali, una Sezione Strategica ed una Sezione Operativa.

La Sezione Strategica (SeS) sviluppa e concretizza le linee programmatiche di mandato di cui all'art. 46 comma 3 del decreto legislativo 18 agosto 2000, n. 267 e individua, in coerenza con il quadro normativo di riferimento, gli indirizzi strategici dell'ente: nella SeS sono anche indicati gli strumenti attraverso i quali l'ente locale intende rendicontare il proprio operato nel corso del mandato in maniera sistematica e trasparente, per informare i cittadini del livello di realizzazione dei programmi, di raggiungimento degli obiettivi e delle collegate aree di responsabilità politica o amministrativa.

La Sezione Operativa (SeO) costituisce lo strumento a supporto del processo di previsione definito sulla base degli indirizzi generali e degli obiettivi strategici fissati nella SeS: in particolare contiene la programmazione operativa dell'ente avendo a riferimento un arco temporale sia annuale, sia pluriennale.

La SeO individua, per ogni singola missione, i programmi che l'ente intende realizzare per conseguire gli obiettivi strategici definiti nella SeS: per ogni programma, e per tutto il periodo di riferimento del DUP, sono individuati gli obiettivi operativi annuali da raggiungere.

E' importante in questa sede evidenziare che uno degli obiettivi della SeO è costituire il presupposto dell'attività di controllo strategico e dei risultati conseguiti dall'ente, con particolare riferimento allo stato di attuazione dei programmi nell'ambito delle missioni e alla relazione al rendiconto di gestione.

Alcuni passaggi sono però indispensabili al fine di elaborare un processo di programmazione che sia, ai sensi di quanto esposto nei paragrafi precedenti, 'qualificato', ovvero 'coerente' e 'raccordabile' con gli altri strumenti.

Il primo passaggio è consistito nella descrizione del 'Piano di governo', ovvero nella declinazione della strategia che dovrà guidare l'Ente.

Il secondo passaggio si è sostanziato nel tentativo di raccordare il 'Piano di governo' e la classificazione di bilancio, in particolare Missione e Programma: in questo modo è stato possibile avviare la misurazione delle risorse finanziarie destinate al raggiungimento degli obiettivi di mandato dell'Amministrazione.

Si è inoltre cercato di definire gli stakeholder interessati dalle singole componenti della strategia, ovvero del piano di governo dell'Amministrazione: come accennato precedentemente, il processo di crescita culturale e metodologico, reso necessario dal nuovo scenario normativo, è ancora in atto e vedrà nei prossimi anni

ulteriori perfezionamenti con la definizione del contributo della struttura organizzativa, espresso in termini contabili ed extra-contabili, alla realizzazione delle diverse parti del piano di governo con il fine di produrre in maniera integrata e coerente i seguenti documenti:

- Bilancio di previsione,
- PEG,
- Piano dettagliato degli obiettivi,
- Piano della Performance.

2 SEZIONE STRATEGICA (SeS)

2.1 Quadro delle condizioni esterne

2.1.1 Obiettivi individuati dal governo nazionale

Il principio applicato alla programmazione prevede che l'individuazione degli obiettivi strategici sia effettuata tenendo in considerazione le condizioni esterne ed interne in cui l'Ente si trova ad operare: gli scenari socio economici ed il contesto normativo nazionale e regionale costituiscono in questo senso i paletti all'interno dei quali si deve orientare l'azione dell'Amministrazione. Il primo punto di riferimento normativo è rappresentato dal documento di programmazione economico-finanziaria, ovvero il "Documento di Programmazione Economico Finanziaria DEF 2015".

Non va inoltre dimenticato, quale attore importante nella governance, il ruolo della UE con i regolamenti in vigore dal 2013 volti a rafforzare il monitoraggio delle finanze pubbliche dell'area euro.

Si può affermare che anche a seguito delle segnalazioni delle autorità europee sono state adottate una serie di normative che hanno avuto notevole impatto anche sugli enti locali:

- *Sostenibilità delle finanze pubbliche*– si ricordano i provvedimenti in materia di riduzione della spesa per acquisti di beni e servizi e il rafforzamento dei vincoli per il conseguimento di risparmi di spesa della pubblica amministrazione, ulteriori limiti di spesa per incarichi di consulenza ed assimilati della PA, introduzione del limite massimo di autovetture, individuazione dei fabbisogni standard da utilizzare come criterio per la ripartizione del Fondo di Solidarietà comunale o del fondo perequativo, istituzione del Nuovo Sistema Nazionale degli Approvvigionamenti, misure di razionalizzazione delle società partecipate locali.
- *Sistema fiscale*– provvedimenti in materia di riordino della fiscalità locale, con l'introduzione dell'Imposta unica comunale IUC, costituita dall'IMU, dalla TASI e dalla TARI.
- *Efficienza della pubblica amministrazione* – si ricorda l'ampia riforma in materia di enti locali, che istituisce le Città metropolitane, ridefinisce il sistema delle Province e detta una nuova disciplina in materia di unioni e fusioni di Comuni, l'introduzione del Sistema di Interscambio delle fatture elettroniche, nuova disciplina in materia di mobilità del personale, l'introduzione di nuove misure in materia di anticorruzione, con l'istituzione dell'ANAC in sostituzione dell'AVCP.

Tornando al contenuto dei documenti di programmazione nazionale, dall'analisi del Documento di Economia e Finanza 2015 varato lo scorso aprile, dei vari documenti di finanza pubblica e dei correlati provvedimenti legislativi, emerge uno scenario programmatico di ritorno alla crescita, dopo un prolungato periodo di recessione: per il 2015 si riscontra un incremento del PIL pari allo 0,7 per cento, che si porta all'1,4 e all'1,5 per cento nel 2016 e 2017, rispettivamente: nelle previsioni, il rapporto tra debito e PIL cresce nel 2015 (da 132,1 a 132,5 per cento) per poi scendere significativamente nel biennio

successivo (a 130,9 e 127,4), consentendo così di rispettare la regola del debito. Elemento di rilievo è rappresentato dall'andamento degli investimenti pubblici, di cui cessa la caduta nel 2015 in previsione di una graduale ripresa nei prossimi anni.

PIL Italia

Nel documento di programmazione del 2014 si prospettava, per il 2015, un tasso di crescita positivo del PIL pari allo 0,6 per cento. I segnali di ripresa sono rassicuranti, come affermato recentemente dallo stesso FMI, inducendo un maggiore ottimismo. Il più rapido miglioramento del ciclo economico nel corso dell'anno avrà riflessi positivi soprattutto sulla variazione del prodotto interno lordo del 2016; per tale anno la previsione di crescita si porta all'1,3 per cento (rispetto all'1 per cento previsto in ottobre); nel 2017 la previsione si attesta all'1,2.

	2014	2015	2016	2017	2018
PIL Italia	-0,4	+0,7	+1,3	+1,2	+1,1

Quanto alla dinamica dei prezzi, anche in Italia si prospetta una ripresa del tasso d'inflazione, sostenuta - nello scenario tendenziale - dall'aumento delle imposte indirette.

Obiettivi di politica economica

Le importanti riforme strutturali, annunciate e in parte già avviate, contribuiranno a migliorare il prodotto potenziale dell'economia italiana e comporteranno nel medio periodo un miglioramento strutturale del saldo di bilancio e della sua sostenibilità nel tempo. Di conseguenza il Governo ha ritenuto opportuno confermare l'obiettivo del *pareggio di bilancio in termini strutturali* (MTO) nel 2017.

Nel triennio 2015-2018 sono al momento confermati gli obiettivi di indebitamento netto indicati nel DBP 2015, pari al 2,6 per cento del PIL nel 2015, 1,8 per cento nel 2016, 0,8 per cento nel 2017 e un saldo nullo nel 2018.

Quadro programmatico	2014	2015	2016	2017	2018	2019
Indebitamento netto	-3,0	-2,6	-1,8	-0,8	0,0	+0,4
Saldo primario	+1,6	+1,6	+2,4	+3,2	+3,8	+4,0
Interessi	+4,7	+4,2	+4,2	+4,0	+3,8	+3,7
Debito pubblico	132,1	132,5	130,9	127,4	123,4	120,0

In base all'andamento programmatico il rapporto debito/PIL inizierà a ridursi a partire dal 2016, assicurando nel 2018 il pieno rispetto della regola del debito posta dal Patto di Stabilità e Crescita.

Grazie al ritorno previsto nei prossimi anni alla crescita del PIL, gli obiettivi di finanza pubblica programmatici del DEF 2015 sono indirizzati verso il ripristino di un sentiero di riduzione del debito compatibile con il benchmark risultante dalla regola del debito. Pertanto, negli anni 2015-2018, il

rapporto debito/PIL è previsto ridursi nello scenario programmatico in linea con quanto richiesto dal *Benchmark Forward Looking*, nel 2018 la distanza tra il rapporto debito/PIL programmatico e il *benchmark forward looking* (pari a 123,4 per cento) sarebbe pertanto annullata.

Tasso d'inflazione previsto

Per quanto riguarda, infine, il tasso di inflazione, possiamo notare come il suo andamento, nel corso degli ultimi anni e in quello previsto per il prossimo triennio, è riassunto nella seguente tabella:

Inflazione media annua	Valori programmati
2012	3,0%
2013	1,1%
2014	0,2%
2015	0,6%
2016	0,0%
2017	0,0%

Nella tabella che precede sono riportati i dati pubblicati dal MEF.

Tali valori, oltre a costituire un riepilogo delle stime a livello nazionale che si prevede di raggiungere, sono utili anche per verificare la congruità di alcune previsioni di entrata e di spesa effettuate nei documenti cui la presente relazione si riferisce. In particolare, si segnala come, nel rispetto di quanto previsto dall'articolo 173 del D. Lgs. n. 267/2000, l'ente ha provveduto ad adeguare le previsioni di entrata e di spesa relative agli anni 2016 e 2017 al tasso di inflazione programmato.

2.1.2 Obiettivi individuati dalla programmazione regionale

La funzione di programmazione in Regione Piemonte è regolata da una pluralità di norme che vanno dalle previsioni dello Statuto Regionale (titolo III, Capo I), alla L.R. 43/1994 “Norme in materia di programmazione degli investimenti regionali” alla L.R. 7 del 2001 “Ordinamento contabile della Regione Piemonte”. Ma a sostanziare l’attività di programmazione contribuiscono anche normative settoriali di rango nazionale e comunitario. Un esempio, in tal senso, sono i Regolamenti dei Fondi Strutturali, che prevedono la realizzazione di Programmi Operativi per fruire delle risorse FSE, FESR e FEASR.

Come recita l’art. 4 dello Statuto della Regione Piemonte, essa esercita la propria azione legislativa, regolamentare e amministrativa al fine di indirizzare e guidare lo sviluppo economico e sociale del Piemonte verso obiettivi di progresso civile e democratico; nel realizzare le proprie finalità, assume il metodo della programmazione e della collaborazione istituzionale, perseguendo il raccordo tra gli strumenti di programmazione degli enti locali del territorio piemontese.

I principi fondamentali dell’azione programmatica perseguita dalla Regione Piemonte sono essenzialmente quelli relativi alla coesione sociale, allo sviluppo policentrico, alla co-pianificazione. Da questi discendono precisi indirizzi e obiettivi dell’azione programmatoria che fanno da sfondo sia agli orientamenti strategici, definiti per le politiche di sviluppo e competitività del sistema regionale, sia agli indirizzi e obiettivi della programmazione regionale contenuti nei Documenti di Programmazione Economica e Finanziaria Regionale . strumento di raccordo tra la programmazione generale e quella finanziaria operativa.

A seconda degli ambiti in cui si declina, si distingue tra atti e documenti di programmazione strategica, economico finanziaria, comunitaria, territoriale, operativa, negoziata.

1 ANALISI DI CONTESTO DEL SISTEMA REGIONALE CON RIFERIMENTO ALLE PRIORITÀ DI EUROPA 2020 A –

Analisi di contesto 1.1.

Generalità: la crisi come evidenziatore delle criticità Lo scenario economico generale in cui si collocano il Paese e il Piemonte è determinato da forze guida: la globalizzazione e la crescente liberalizzazione degli scambi; l’affacciarsi dei nuovi competitori (soprattutto i cosiddetti BRIC5); la crescente volatilità dei mercati finanziari e dei prezzi delle materie prime; il mutamento dei modelli di consumo (maggiore segmentazione e polarizzazione della domanda), anche in relazione alle modalità di interazione offerte dal Web 2.0; la flessione della domanda interna; il cambiamento climatico, che diventa conclamato e la necessità di non intaccare oltre i limiti della sostenibilità le risorse naturali. La crisi si pone, in questo contesto, come un acceleratore delle tendenze, un evidenziatore delle debolezze, un potente stimolo al cambiamento. Il Piemonte si colloca nel novero delle regioni che più hanno risentito dell’impatto della recessione, soprattutto a causa della maggior esposizione dell’economia alle componenti più volatili della domanda. Nel mettere a fuoco la situazione del Piemonte, in un’ottica di evoluzione di medio periodo, non si può fare a meno di considerare l’evoluzione congiunturale in corso che accentua l’incertezza delle prospettive di ripresa a breve termine.

La crisi attuale, tuttavia, sottolinea debolezze, difficoltà e sfide in buona parte preesistenti. Il Piemonte si colloca nel contesto interregionale italiano, negli anni duemila, in posizione di coda per quanto attiene allo sviluppo del PIL (con una perdita di produzione particolarmente accentuata nel settore industriale). E' l'esito di una lenta ristrutturazione non a caso ritenuta incompiuta, che non è altro che l'impatto di una forte volatilità nei vantaggi comparati storicamente acquisiti, soprattutto in ambito manifatturiero, senza che questi siano stati controbilanciati da un'adeguata terziarizzazione. Il Piemonte, quindi, soffre oggi di una doppia vulnerabilità: dall'alto, nei confronti delle regioni con dotazioni più qualificate, e dal basso, nei confronti dei paesi emergenti a basso costo di manodopera.

1.2. La crescita intelligente:

Il sistema economico-produttivo e l'innovazione I settori produttivi Le trasformazioni strutturali indotte dalla competizione da costi, dal rinnovo dei modelli di business, dall'internazionalizzazione dell'economia, hanno finora determinato performance deludenti nel tessuto produttivo regionale. Queste sfide si ripercuotono su un sistema produttivo caratterizzato da una debole dinamica della produttività, per un'insufficiente diffusione di innovazioni tecnologiche ed organizzative e caratterizzato in misura crescente da un sistema di piccole e medie imprese: una struttura industriale che esprime flessibilità produttiva e una discreta capacità innovativa dei prodotti, ma si trova spesso in difficoltà nell'investire in aree che costituiscono elementi cruciali nell'attuale competizione (come, ad esempio, le reti distributive all'estero o le attività intangibili). La crisi in corso ha accentuato le difficoltà di numerosi settori di tradizionale specializzazione, non solo l'automotive, ma anche le specializzazioni dei poli e distretti che compongono il variegato tessuto produttivo (in particolare manifatturiero) della Regione. Durante la crisi, tuttavia, non sono mancati segnali di reattività da parte delle imprese, in particolare quelle più radicate sui mercati esteri e operanti nei settori innovativi o anticiclici. A questi segnali si rivolge il Piano per la competitività 2011-2015 varato dalla Regione. Tra i settori che meglio resistono alla crisi si possono citare l'agroalimentare, i sistemi per produrre e, in generale, le tecnologie "verdi" e quelle cosiddette "abilitanti" (ad es. ICT, nanotecnologie, plasturgia, biotecnologie) che da un lato, in collaborazione con la ricerca, creano nuovi cluster innovativi e dall'altro consentono, attraverso il trasferimento tecnologico alle altre imprese operanti nei settori tradizionali, di effettuare salti d'innovazione, di concepire nuovi prodotti e servizi e di riposizionarsi nello scenario competitivo. Pur in un quadro di reattività, il sistema produttivo regionale ha sperimentato un consistente processo selettivo, con un aumento del tasso di mortalità e dell'estensione delle crisi aziendali con forti perdite occupazionali. Anche le imprese più dinamiche, soprattutto quelle di maggiori dimensioni e orientate ai mercati esteri, vedono minacciate le loro prospettive in un contesto di prolungata crisi. Il settore terziario negli ultimi decenni ha acquisito crescente peso nella composizione del valore aggiunto regionale (come in tutte le economie avanzate), in parte per lo sviluppo di servizi per il sistema produttivo, in parte per lo sviluppo autonomo di settori legati soprattutto ai servizi alla persona. Tuttavia esso mostra un modesto livello di qualificazione: raramente, infatti, si sono sviluppate nel contesto regionale realtà produttive capaci di trainare segmenti del sistema produttivo sui mercati extra locali. Un ruolo di rilievo pare ancora assegnato all'industria che, pur rappresentando il 18 per cento del valore aggiunto regionale, determina - attraverso molteplici connessioni con il sistema produttivo (ivi incluse con le attività dei servizi) - un'intensa attivazione dell'economia. In seguito alla dinamica di trasformazione postfordista dell'economia piemontese, si è diffusa la consapevolezza, con politiche e azioni conseguenti, di investire su cultura e turismo come assi strategici per lo sviluppo. Grazie ad una serie di grandi eventi (quali le Olimpiadi invernali e le celebrazioni di "Italia 150"), al miglioramento e ampliamento delle strutture ricettive e degli impianti sportivi, all'entrata in funzione d'importanti poli di attrazione quali la Reggia di Venaria e al positivo sviluppo del filone enogastronomico, il Piemonte è riuscito ad aumentare la propria visibilità a livello nazionale e internazionale e a migliorare il suo inserimento nei circuiti turistici.

L'agricoltura del Piemonte, nonostante le difficoltà legate alla crescente volatilità dei mercati e alla contrazione dei consumi innescata dalla crisi, mostra una tenuta relativamente migliore rispetto ai principali settori manifatturieri, anche se nel corso degli ultimi anni si è evidenziata la difficoltà in alcuni comparti di beneficiare del valore aggiunto creato dalla catena agroalimentare. Pur mantenendo la sua configurazione strutturale frammentata, nel corso degli ultimi anni si è assistito a vivaci processi di selezione e concentrazione delle imprese, che hanno anche aumentato il livello di specializzazione produttiva sia alla stregua di singola impresa sia di territorio. Incoraggianti segnali di ricambio generazionale sono stati anche il frutto di una specifica linea d'azione delle politiche rurali, ma l'età media degli imprenditori agricoli è comunque ancora molto elevata. Le imprese orientate alle produzioni commodity sono quelle più esposte all'instabilità dei prezzi e presentano una forte dipendenza dall'aiuto comunitario, che potrebbe cambiare la modalità di distribuzione delle risorse e creare situazioni di difficoltà; è, tuttavia, in corso un processo di segmentazione e differenziazione dell'offerta anche nelle produzioni agricole di base. Le eccellenze enogastronomiche e le produzioni di qualità, invece, risentono meno dell'esposizione ai fenomeni prima descritti e sono spesso alla base dell'interessante percorso di sviluppo dell'economia del gusto, come di seguito illustrato. Nelle aree montane persiste e tende a rafforzarsi una tipologia aziendale basata sulla zootecnia estensiva, che apporta un essenziale contributo alla gestione sostenibile del territorio e all'economia locale. L'innovazione Guardando al potenziale innovativo del sistema regionale, il Piemonte mostra un assetto, nel complesso, migliore rispetto a quello nazionale, anche se relativamente meno robusto rispetto a quello europeo. Da segnalare la debolezza della Regione con riferimento agli indicatori della spesa per Ricerca e Sviluppo (R&S) nel settore pubblico e, in particolare, degli investimenti in capitale di rischio. Nel corso degli ultimi anni il Piemonte ha compiuto un cammino considerevole nel percorso di affermazione della società dell'informazione, sia in termini di copertura territoriale e accesso ai servizi di banda larga, sia della diffusione e utilizzo delle tecnologie ICT da parte degli attori insediati nel territorio. Alcune aree collinari e montane, tuttavia, mostrano ancora criticità di copertura, mentre la rete tende per sua natura a una rapida obsolescenza e richiede pertanto un'azione continua e onerosa di adeguamento. Se, in generale, l'accesso alla banda larga non pare essere più un problema per le imprese e le amministrazioni pubbliche, si evidenzia una visione, ancora largamente diffusa, che guarda all'uso dell'ICT solo come strumento a supporto di processi amministrativi e non per favorire le innovazioni sia in termini di prodotti e servizi offerti (per esempio in tema di infomobilità), sia per quanto riguarda l'organizzazione interna. L'innovazione vede tra le proprie fondamenta, da un lato, un sistema diffuso di ricerca, dall'altro la presenza di spillover tecnologici di conoscenza, che consentono la formazione di nuove competenze professionali, necessarie per la qualificazione delle imprese. A tal proposito il sistema piemontese della ricerca e innovazione è piuttosto articolato e mostra la presenza di atenei, centri di ricerca pubblici e privati (circa duecento), laboratori e sei Parchi Scientifici e Tecnologici (PST). Questa impostazione ha, tuttavia, mostrato alcuni limiti, che si tende a superare attraverso la costituzione dei poli di innovazione. Attualmente in Piemonte operano dodici poli di questo tipo, alcuni dei quali gestiti dai preesistenti PST. Questi poli fanno sostanzialmente capo ad altrettanti cluster produttivi dell'economia regionale, sia in relazione alle specializzazioni storiche sia alle nuove tecnologie "verdi" e "abilitanti". Andrà in questa prospettiva ulteriormente potenziata la capacità di fare sistema tra i diversi attori - istituzionali, della ricerca e del tessuto produttivo - della RSI piemontese. In questa prospettiva, un terreno particolarmente rilevante è quello della green e clean economy, rispetto al quale dovranno essere ulteriormente sostenuti gli investimenti tanto sul lato della domanda, dando continuità agli interventi di efficientamento energetico già finanziati con l'attuale programmazione 2007-2013, quanto su quello dell'offerta, operando affinché in Piemonte si possa sviluppare un settore produttivo capace di proporre soluzioni green anche al di fuori dei confini regionali. Con riferimento al settore primario, l'innovazione si presenta, oltre che attraverso l'introduzione di nuove tecnologie, anche attraverso mutamenti di tipo

organizzativo e commerciale. Le aziende legate ai settori tradizionali, attraverso l'innovazione, possono incrementare la capacità di generare e trattenere valore aggiunto anche mediante una migliore integrazione nelle filiere e un rafforzamento dei legami con settori non tradizionali. Un'innovazione di rilievo è quella definita "economia del gusto", di spiccato carattere intersettoriale. Un importante fronte d'innovazione, ancora, è quello della diversificazione, cioè dell'introduzione nelle aziende agricole di attività complementari quali l'agriturismo, la didattica, l'agricoltura sociale, la produzione di energie. Tali opportunità, assieme a quelle generate dall'approccio della filiera corta, sono particolarmente interessanti per le aziende collocate in aree non idonee a ottenere elevate produzioni ma dotate d'interessanti attributi paesaggistici e culturali, come quelle collinari e montane. Più in generale, la diversificazione dell'economia locale nel suo complesso è essenziale per le aree rurali marginali.

1.3. La crescita sostenibile:

Ambiente ed energia I cambiamenti climatici e i loro effetti sono ormai conclamati anche nel caso del Piemonte. Si registra un aumento significativo delle temperature medie di circa 1,5 °C negli ultimi cinquant'anni, con una particolare evidenza negli ultimi due decenni. Un indicatore a tutti visibile è il ritiro dei ghiacciai e l'aumento del rischio siccità, accompagnato dall'intensificarsi dei fenomeni alluvionali e, in generale, dagli eventi meteorologici estremi. Le emissioni di gas serra sono il principale responsabile del global warming. I consumi energetici del Piemonte sono in lieve riduzione, soprattutto a causa dell'attuale fase recessiva, mentre più consistenti appaiono i risultati dal punto di vista dell'efficienza della generazione energetica e della riduzione di gas clima alteranti dell'industria, certamente in fase di profonda riconversione. Ancora più significativi sono stati gli sforzi fatti nella produzione energetica da Fonti di Energia Rinnovabili (FER) in particolare nel fotovoltaico, che si affianca alla tradizionale capacità idroelettrica della nostra regione e ad una buona gestione del ciclo dei rifiuti e della diffusione del teleriscaldamento. Gli sforzi compiuti nelle FER e nell'efficienza energetica, insieme alla riduzione produttiva seguita alla crisi, pongono il Piemonte in un buon posizionamento in relazione al cosiddetto Pacchetto Clima – Energia 20-20- 20, messo in atto dalla UE. La qualità dell'aria del Piemonte ha fatto registrare importanti progressi negli ultimi decenni, ma permane ancora la criticità delle aree urbane, dove può trovare sviluppo il tema della mobilità sostenibile. Il bacino padano, peraltro, è una delle aree europee nella quale s'incontrano le maggiori difficoltà nel raggiungimento e mantenimento dei limiti di legge. Tali difficoltà derivano da condizioni meteo-climatiche avverse alla dispersione degli inquinanti. Esistono ulteriori questioni legate alla sostenibilità in tema di trasporti e sono quelle che riguardano il contributo in termini di emissioni di gas serra e di congestione legato alle attività di logistica e di trasporto delle merci. Mentre per il trasporto dei passeggeri, seppur in rapida crescita, paiono esistere strategie perseguibili finalizzate alla sostenibilità (basata sulle nuove tecnologie e su nuovi modelli di spostamento) la situazione pare più critica sul fronte della logistica e delle merci, nell'ambito del quale, dalle analisi, risultano limitate variazioni nelle quote modali e il trasporto su strada si conferma in posizione dominante e resterà tale sino a quando continuerà a risultare economicamente conveniente. Per quanto concerne le acque, la condizione di inquinamento riguarda principalmente le falde, a causa delle pressioni generate dalle attività agricole intensive e industriali. Lo stato delle acque superficiali è generalmente buono, anche se si pone con crescente importanza la sua corretta gestione in situazioni di scarsità. Il consumo di suolo è notevolmente aumentato negli ultimi decenni, soprattutto nell'area periurbana torinese, spesso sottraendo importanti spazi all'agricoltura e comunque generando una pressione poco sostenibile su una risorsa ambientale non rinnovabile. D'altra parte, in Piemonte il 18 per cento della superficie territoriale è sottoposto a tutela, con positivi effetti sulla biodiversità e sulle opportunità di valorizzazione turistica, benché resti molto da fare per la definizione della rete ecologica ai fini della riduzione del livello di frammentazione del territorio e isolamento delle popolazioni. I rifiuti avviati a smaltimento sono in continua riduzione: la raccolta

differenziata, infatti, negli ultimi anni ha registrato un ulteriore incremento, raggiungendo la quota del 50,4 per cento del totale dei rifiuti urbani prodotti, superando quindi l'obiettivo posto dalla legislazione nazionale ma rimangono ancora notevoli margini di miglioramento su alcune aree conseguibili ottimizzando pratiche volte soprattutto alla non creazione del rifiuto. L'agricoltura è l'attività spazialmente più diffusa a livello regionale, circa il 50 per cento del territorio extra-urbano è modellato da questa attività economica; tale percentuale sale all'80 per cento considerando anche le aree boschive e forestali. All'agricoltura e alle foreste sono assegnate funzioni di presidio del territorio, conservazione delle risorse primarie e di tutela ambientale, valorizzandone la multifunzionalità anche attraverso specifiche linee di sostegno dell'Unione europea. Soprattutto nelle aree montane, sono diffuse situazioni di abbandono che nascono, oltre che da svantaggi naturali, anche dal difficile contesto socioeconomico locale e dalla relativa carenza di infrastrutture rurali. Un aspetto fortemente rimarcato dall'Unione europea è quello di avviare linee di intervento volte all'adattamento al cambiamento climatico, all'uso efficiente delle risorse e alla preservazione della biodiversità. Da alcuni anni alcune nuove fitopatologie stanno minacciando preziosi elementi produttivi del sistema agricolo (ad es. batteriosi del kiwi e flavescenza dorata della vite); tali emergenze richiedono soluzioni complesse che comprendano anche la ricerca di alternative produttive e azioni di riqualificazione del territorio.

1.4. La crescita inclusiva:

Società e capitale umano L'evoluzione del quadro demografico piemontese mostra, da un lato, il progressivo invecchiamento della popolazione, dall'altro la riduzione della componente giovane che, paradossalmente, mostra grandi difficoltà d'inserimento sul mercato del lavoro, al punto da configurare una emergenza giovani. L'aumento della popolazione delle fasce di età centrali è invece un aspetto non comunemente sottolineato: la fascia dei 40-60 anni diventa l'elemento pivot della società, sia come produttore di reddito sia per quanto concerne le attività di cura rivolte ai più giovani e ai più anziani. Questa modalità di evoluzione demografica comporta sia un cambiamento nella qualità delle risorse umane più attive sia un cambiamento nella domanda di servizi e dunque una crescente necessità di ripensamento dell'organizzazione del lavoro e delle modalità di produzione-fruizione dei servizi alle persone, tanto più in un contesto di riduzione delle risorse pubbliche per il welfare. A causa della crisi economica, il mercato del lavoro piemontese è bruscamente peggiorato, tanto da suggerire alla Regione di varare un piano straordinario per l'occupazione. L'aumento del tasso di disoccupazione è particolarmente rilevante per i giovani e le donne. Per i primi, le difficoltà sembrano dipendere soprattutto dalla crescente polarizzazione tra opportunità lavorative a più alta e a più bassa qualificazione, entrambe in crescita, e occasioni lavorative in posizione intermedia, soprattutto di tipo impiegatizio, che si riducono notevolmente. Nel caso delle donne giovani oppure per quelle oltre i 45 anni, pesano inoltre le difficoltà legate al ruolo femminile nella società e la carenza di iniziative di conciliazione tra cura della famiglia e lavoro. Il prolungamento dell'età lavorativa, infine, oltre a frenare il ricambio generazionale, pone il problema del continuo adeguamento delle competenze. Il panorama dell'istruzione, nell'ultimo decennio, appare in continua evoluzione sia dal punto di vista della composizione degli allievi (aumentano gli stranieri) sia della partecipazione agli studi. Numerose riforme hanno investito tutti i livelli di scuola e si è assistito ad un'incessante ristrutturazione della rete in cui viene erogato il servizio. Nonostante ciò, la quota dei giovani che hanno ottenuto il diploma continua a mantenersi in Italia, come in Piemonte, al di sotto di molti paesi occidentali. Le capacità degli studenti secondari piemontesi, tuttavia, valutati sulla base di recenti indagini internazionali, si collocano su buone posizioni, al di sopra della media italiana e di quella OCSE. Per contenere la dispersione scolastica, la Regione sostiene un ampio sistema di formazione professionale, attualmente frequentato dall'11,6 per cento dei sedicenni residenti in Piemonte. Il sistema formativo regionale e provinciale si rivolge inoltre ad altre tipologie di utenti, rispondendo sia ad istanze di inclusione sociale sia di arricchimento delle

competenze già acquisite. L'aggravarsi ed il perdurare della crisi economica ha messo sotto forte pressione il sistema di welfare e fa emergere nuove criticità. Fasce di popolazione generalmente considerate al riparo dal rischio di povertà sono oggi in condizioni di crescente vulnerabilità sociale. I consumi delle famiglie mostrano una sensibile contrazione e aumentano il livello di indebitamento, gli sfratti per morosità e le sofferenze bancarie. La difficoltà di contemperare il taglio della spesa pubblica con il modificarsi e, talora, l'accrescersi delle esigenze in termini di servizi alla popolazione, spinge alla ricerca di soluzioni innovative. Esse nascono in genere a scala locale, attraverso un approccio partenariale che coinvolge i vari soggetti presenti nei territori, spesso in modo informale. L'innovazione sociale consente sperimentazione e iniziativa. Potrebbe configurare anche un metodo trasversale per ri-organizzare le risposte ai numerosi bisogni sociali: attivando nuovi soggetti privati che, in collaborazione con quelli pubblici, mettano in campo iniziative che stimolino la responsabilità degli stessi destinatari nel cooperare alla produzione dei servizi, con ciò creando anche nuove relazioni sociali, in grado di irrobustire le comunità e le loro capacità di fronteggiare i bisogni dei propri membri. Tra gli strumenti attivabili in questo ambito è anche opportuno ricordare l'agricoltura sociale, che può integrare le reti socioassistenziali presenti sul territorio, proponendo forme innovative di inclusione sociale e fornendo servizi alla popolazione.

1.5. Il territorio

Il processo di globalizzazione proietta su una nuova scala l'organizzazione dei mercati interni e dei territori. La competizione delle reti lunghe si gioca entro questi processi di rescaling di ambito quasi-continentale, con organizzazioni efficienti, standard elevati di produttività e qualità, istituzioni e servizi adeguati e performanti. Entro questo processo i sistemi locali (comuni, province, regioni) subiscono la stessa dinamica verso strutture e organizzazioni più ampie (intercomunali, interprovinciali, macroregionali). In quest'ottica, per il Piemonte è cruciale la collocazione nello spazio alpino, o meglio nella macroregione alpina, area connotata da una propria spiccata peculiarità. La particolare posizione del Piemonte rende la regione particolarmente adatta a svolgere, anche attraverso un adeguato sistema di accessibilità, il ruolo di cardine territoriale tra l'area continentale dell'Europa occidentale ed il bacino del Mediterraneo. Puntando lo sguardo verso l'interno della regione, l'amplificarsi del ruolo delle città, o meglio dei sistemi di città, sta probabilmente riducendo la spinta verso una configurazione policentrica del Piemonte. Si affaccia, invece, una nuova spinta ripolarizzativa intorno a pochi nodi, di cui Torino nel territorio piemontese è quello più importante, insieme alle altre aree metropolitane d'Italia. Molti distretti industriali piemontesi vivono una fase di difficoltà legata alla crescente concorrenza estera. Inoltre, per effetto della ricomposizione internazionale del lavoro e dello sviluppo delle ICT, gli storici vantaggi di prossimità geografica tendono a perdere la loro importanza, mentre divengono essenziali i vantaggi di prossimità cognitiva e capacità dei sistemi territoriali di tradurre i propri svantaggi in sfide e in nuovi fattori competitivi. L'innovazione spinge i vecchi distretti e i relativi poli di competenza e innovazione ad agire come punti nodali e di scambio (hub) all'interno di reti complesse ed internazionali. La maggior parte del territorio del Piemonte è costituita da aree rurali e, tra queste, da una consistente porzione di territori montani e di alta collina. La montagna del Piemonte è molto disomogenea al suo interno. Oltre ai poli turistici invernali, questa fascia territoriale è interessata dalla presenza, nel pedemonte, di distretti industriali, ed è innervata dall'area metropolitana nel torinese, mentre presenta una natura più rurale soprattutto in provincia di Cuneo. Molte aree montane piemontesi risentono del secolare percorso di abbandono che solo ultimamente sta mostrando segnali di controtendenza, grazie soprattutto al saldo migratorio positivo. Le aree rurali e montane dispongono di un ampio patrimonio naturale, paesaggistico e storico-culturale, spesso al centro di iniziative di sviluppo; è altresì cruciale il tema dei servizi essenziali, che devono essere di livello idoneo a garantire il presidio antropico, senza il quale le azioni di rivitalizzazione non sono possibili. Il sistema montano del Piemonte

presenta quindi, rispetto alla restante parte del territorio, esigenze peculiari e una forte intersettorialità, richiedendo pertanto interventi modulati ad hoc e una forte attenzione all'integrazione.

1.6. L'evoluzione dei processi di governance e il riordino dei poteri locali

L'impianto strutturale di riferimento della politica di coesione europea è stato modificato nel corso dei diversi cicli di programmazione al fine di promuovere una sempre maggior integrazione tra politiche e livelli di governo (europeo, nazionale, regionale e locale). Il ciclo e gli strumenti di programmazione economico-finanziaria nazionali si sono adeguati alle nuove regole stabilite dall'Unione europea, finalizzate a rafforzare il coordinamento delle politiche economiche e di bilancio degli stati membri. A tal fine, ogni stato membro deve inviare alle autorità europee il Programma di Stabilità (PS) ed il Programma Nazionale di Riforma (PNR). In tale quadro di cambiamento, si inserisce un mutamento radicale dell'organizzazione territoriale del Piemonte. L'assetto dei poteri locali e delle loro competenze sarà oggetto di un complesso processo di riordino. Tre le direttrici: a) la gestione associata per i piccoli comuni; b) il riassetto delle province e delle loro funzioni; c) l'istituzione della città metropolitana. La questione dei piccoli comuni ha una grande rilevanza in Piemonte, toccando 1.077 enti su 1.206. La recente legge piemontese di riordino pone molta enfasi sull'autonomia propositiva del territorio, evitando di fornire un modello univoco di gestione associata. Nel complesso, si apre un periodo con un forte potenziale di rinnovamento istituzionale in Piemonte. La fase di transizione dal vecchio al nuovo ordinamento potrà, tuttavia, presentare momenti di criticità, in particolare nei territori con grande frammentazione amministrativa. Il Piemonte peraltro vanta un'ampia esperienza nel campo della programmazione: dai Patti territoriali avviati alla fine degli anni novanta ai Piani Integrati d'Area (PIA) introdotti nella programmazione 2000-2006, ai più recenti Programmi Integrati di Sviluppo Locale (PISL) e Programmi Territoriali Integrati (PTI), passando anche attraverso le iniziative comunitarie Urban e Leader. L'esito di tali esperienze è stato vario e talora controverso ma esse hanno certamente contribuito a diffondere e consolidare sul territorio le necessarie competenze progettuali, negoziali ed attuative.

2.1.3 Analisi demografica

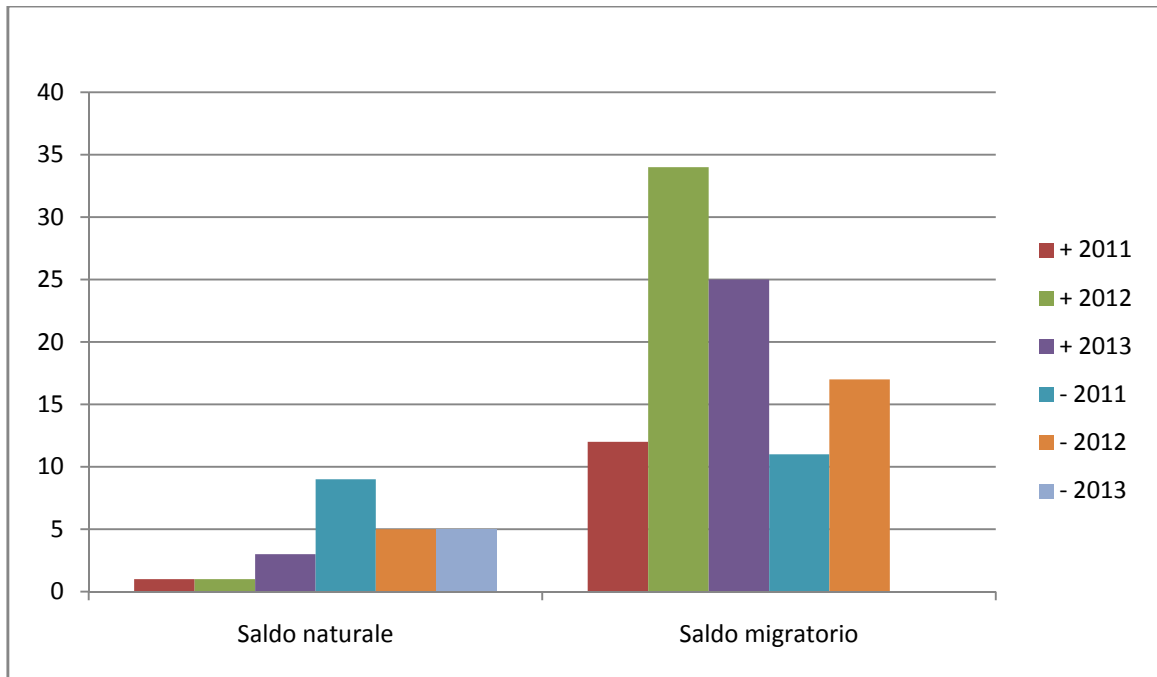
Tra le informazioni di cui l'Amministrazione deve necessariamente tenere conto nell'individuare la propria strategia, l'analisi demografica costituisce certamente uno degli approfondimenti di maggior interesse: l'attività amministrativa è diretta a soddisfare le esigenze e gli interessi della propria popolazione che rappresenta il principale stakeholder di ogni iniziativa.

Dati Anagrafici

Voce	2012	2013	2014
Popolazione al 31.12	426,00	438,00	437,00
Nuclei familiari	207,00	208,00	205,00
Numero dipendenti	4,00	4,00	4,00

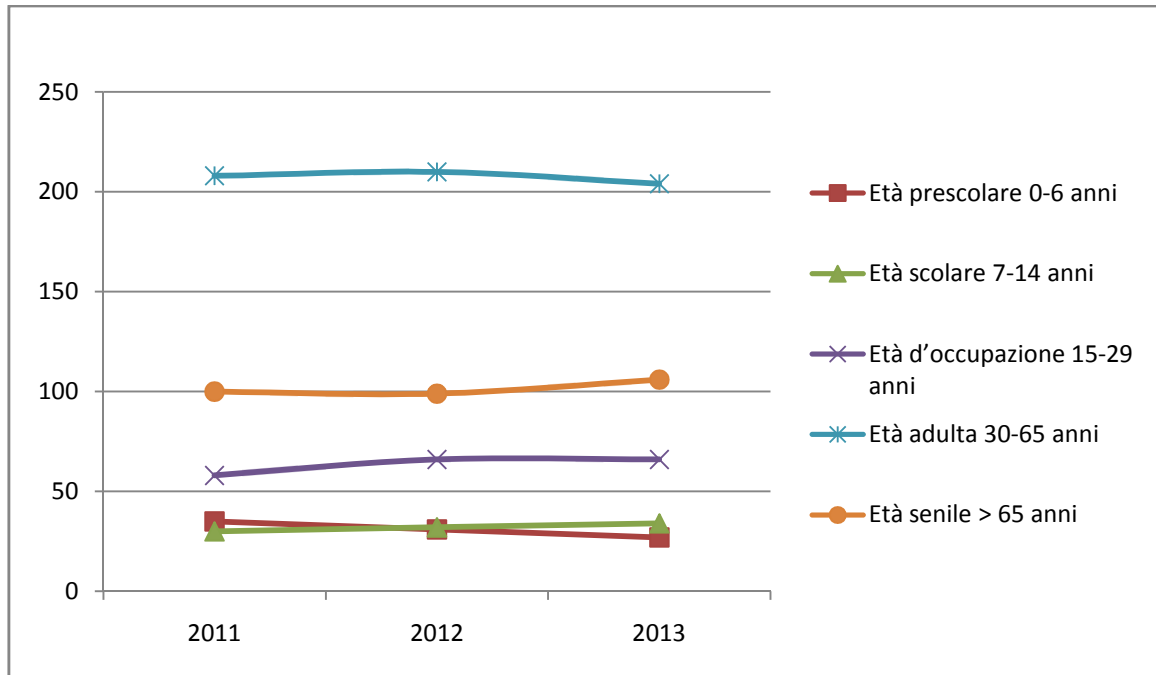
Andamento demografico della popolazione

Voce	2012	2013	2014
Nati nell'anno	1,00	1,00	3,00
Deceduti nell'anno	9,00	5,00	5,00
Saldo naturale nell'anno	-8,00	-4,00	-2,00
Iscritti da altri comuni	11,00	27,00	13,00
Cancellati per altri comuni	10,00	15,00	0,00
Cancellati per l'estero	1,00	0,00	0,00
Altri cancellati	0,00	2,00	0,00
Saldo migratorio e per altri motivi	1,00	16,00	1,00
Numero medio di componenti per famiglia	2,05	2,10	2,13
Iscritti dall'estero	1,00	1,00	12,00
Altri iscritti	0,00	6,00	0,00



Composizione della popolazione per età

Voce	2012	2013	2014
Età prescolare 0-6 anni	35,00	31,00	27,00
Età scolare 7-14 anni	30,00	32,00	34,00
Età d'occupazione 15-29 anni	58,00	66,00	66,00
Età adulta 30-65 anni	208,00	210,00	204,00
Età senile > 65 anni	100,00	99,00	106,00



2.1.4 Analisi del territorio e delle strutture

L'analisi del territorio ed una breve analisi del contesto socio-economico costituiscono la necessaria integrazione dell'analisi demografica ai fini di una maggiore comprensione del contesto in cui maturano le scelte strategiche dell'Amministrazione.

Dati Territoriali

Voce	2012	2013	2014
Frazioni geografiche	1,00	1,00	1,00
Superficie totale del Comune (ha)	756,00	756,00	756,00
Superficie urbana (ha)	40,00	40,00	40,00
Lunghezza delle strade esterne (km)	9,00	9,00	9,00
Lunghezza delle strade interne centro abitato (km)	3,50	3,50	3,50

Strutture

Voce	2012	2013	2014
Impianti sportivi	1,00	1,00	1,00
Mense scolastiche	1,00	1,00	1,00
Mense scolastiche - N. di pasti offerti	3.905,00	4.234,00	4.858,00
Punti luce illuminazione pubblica	135,00	135,00	135,00
Raccolta rifiuti (q)	666,70	680,00	755,50

2.2 Quadro delle condizioni interne dell'Ente

2.2.1 Organizzazione dell'Ente

La struttura organizzativa dell'Ente è articolata nei seguenti Centri di Costo.

C.d.R	Responsabile	Referente politico
Funzioni generali di amministrazione, di gestione e di controllo	UFFICIO FINANZIARIO	
Funzioni di polizia locale	UFFICIO FINANZIARIO	
Funzioni di istruzione pubblica	UFFICIO TECNICO MANUTENTIVO	
cultura	UFFICIO FINANZIARIO	
Funzioni nel settore sportivo e ricreativo	UFFICIO FINANZIARIO	
Funzioni nel campo turistico	UFFICIO FINANZIARIO	
Funzioni nel campo della viabilità e dei trasporti	UFFICIO TECNICO MANUTENTIVO	
Funzioni riguardanti la gestione del territorio e dell'ambiente	UFFICIO TECNICO MANUTENTIVO	
Funzioni nel settore sociale	UFFICIO FINANZIARIO	

2.2.2 Le risorse umane disponibili

La pianta organica viene configurata dal vigente ordinamento come elemento strutturale correlato all'assetto organizzativo dell'ente: in questa sede è bene ricordare che la dotazione e l'organizzazione del personale, con il relativo bagaglio di competenze ed esperienze, costituisce il principale strumento per il perseguimento degli obiettivi strategici e gestionali dell'Amministrazione.

Queste considerazioni sono state recepite nel presente documento, prendendo come riferimento la composizione del personale in servizio al 31.12.2014, come desumibile dalla seguente tabella:

Categoria	Profilo Professionale	Previsti in D.O.	In Servizio
B4	Operaio Qualificato	1,00	1,00
C3	Istruttore Amministrativo	1,00	1,00
D3	Istruttore Direttivo	2,00	2,00
TOTALE		4,00	4,00

2.2.3 Indirizzi in materia di tributi e tariffe, valutazione sui mezzi finanziari, impiego di risorse straordinarie e in conto capitale

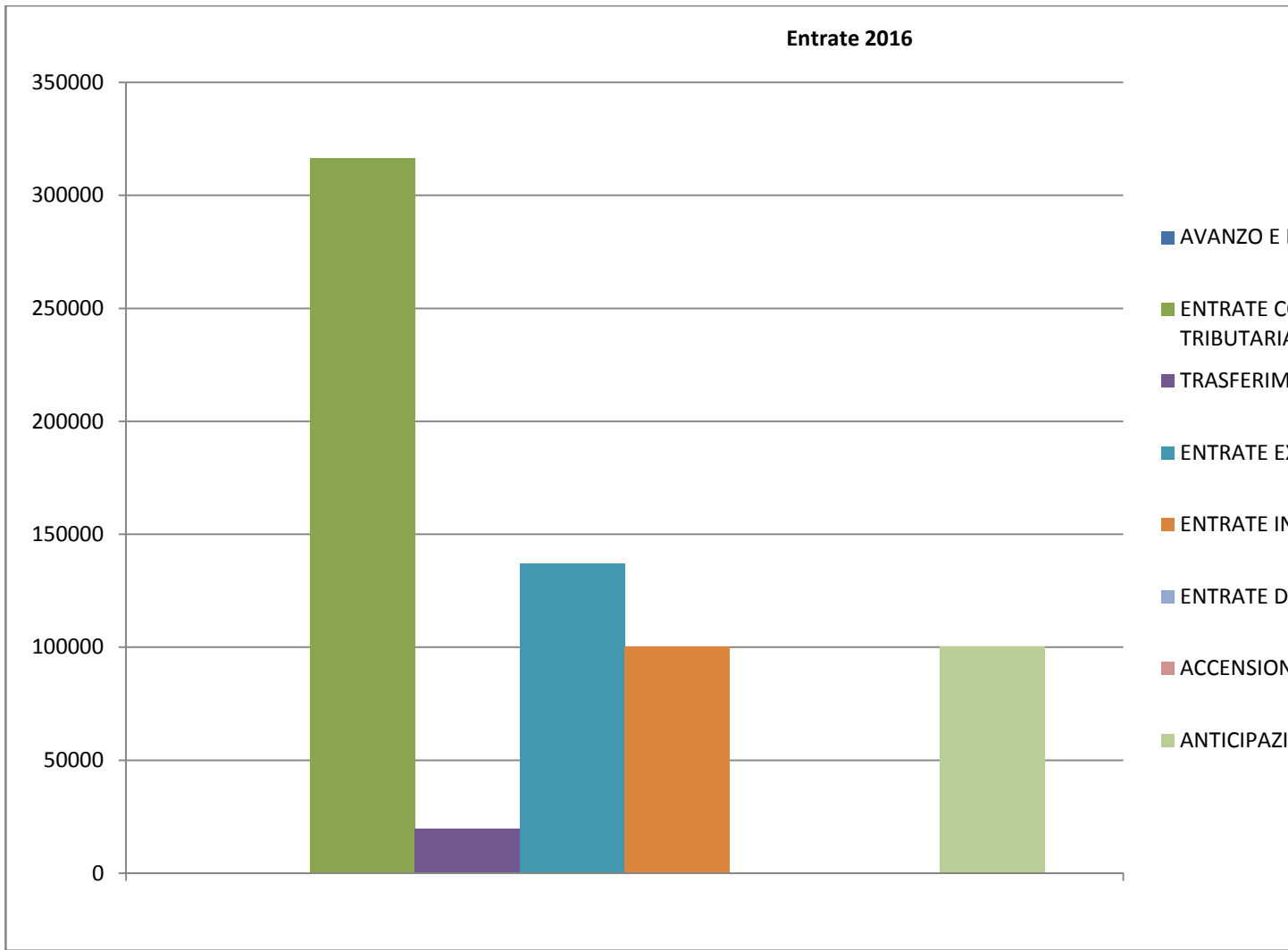
Per sua natura un ente locale ha come missioni il soddisfacimento delle esigenze dei cittadini attraverso l'erogazione di servizi che trovano la copertura finanziaria in una antecedente attività di acquisizione delle risorse: l'attività di ricerca delle fonti di finanziamento, sia per la copertura della spesa corrente che per quella d'investimento, costituisce il primo momento dell'attività di programmazione del nostro ente.

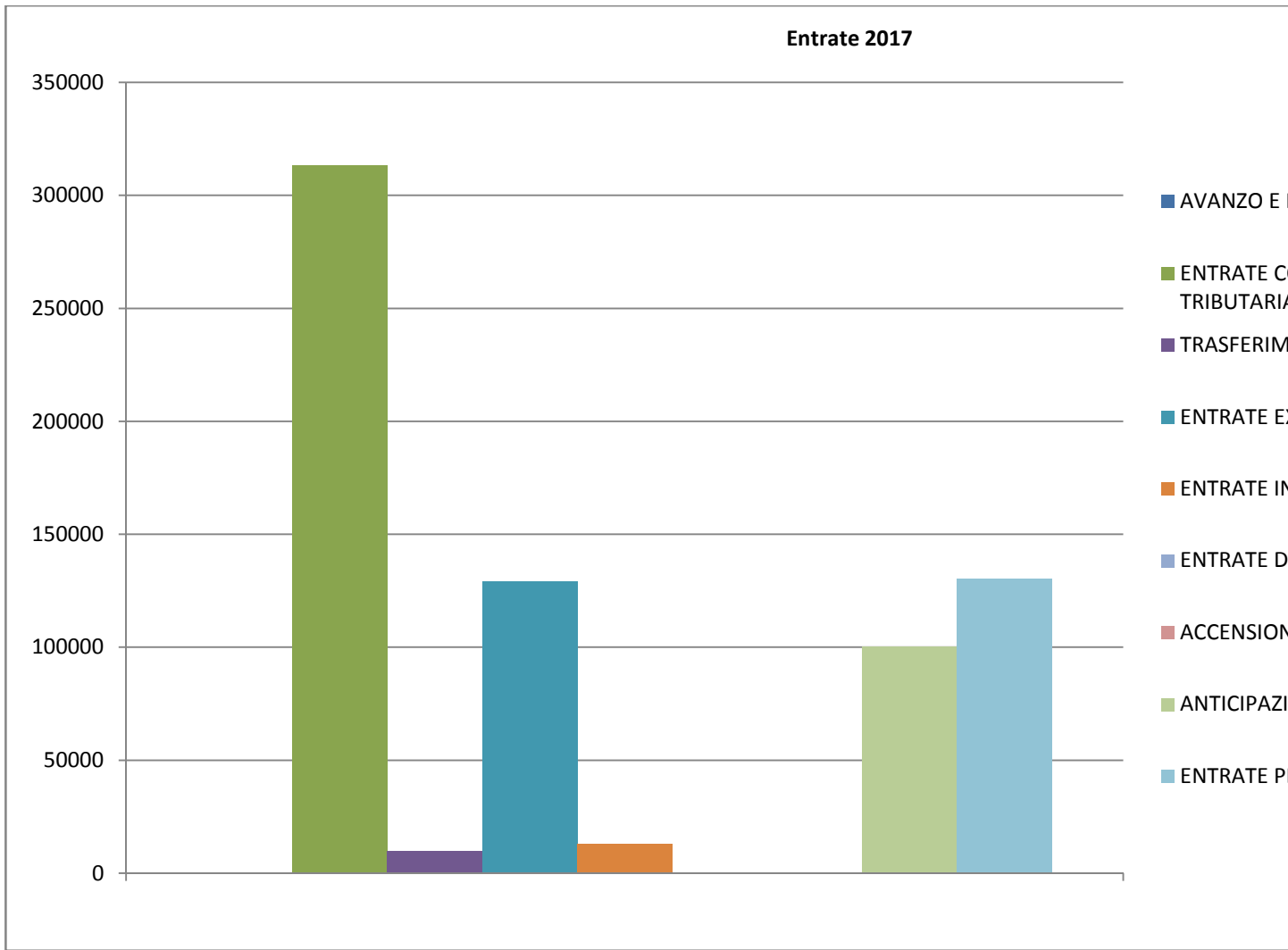
Da questa attività e dall'ammontare delle risorse che sono state preventivate, derivano le successive previsioni di spesa: per questa ragione la programmazione operativa del DUP si sviluppa partendo dalle entrate e cercando di evidenziare le modalità con cui le stesse finanziano la spesa al fine di perseguire gli obiettivi definiti.

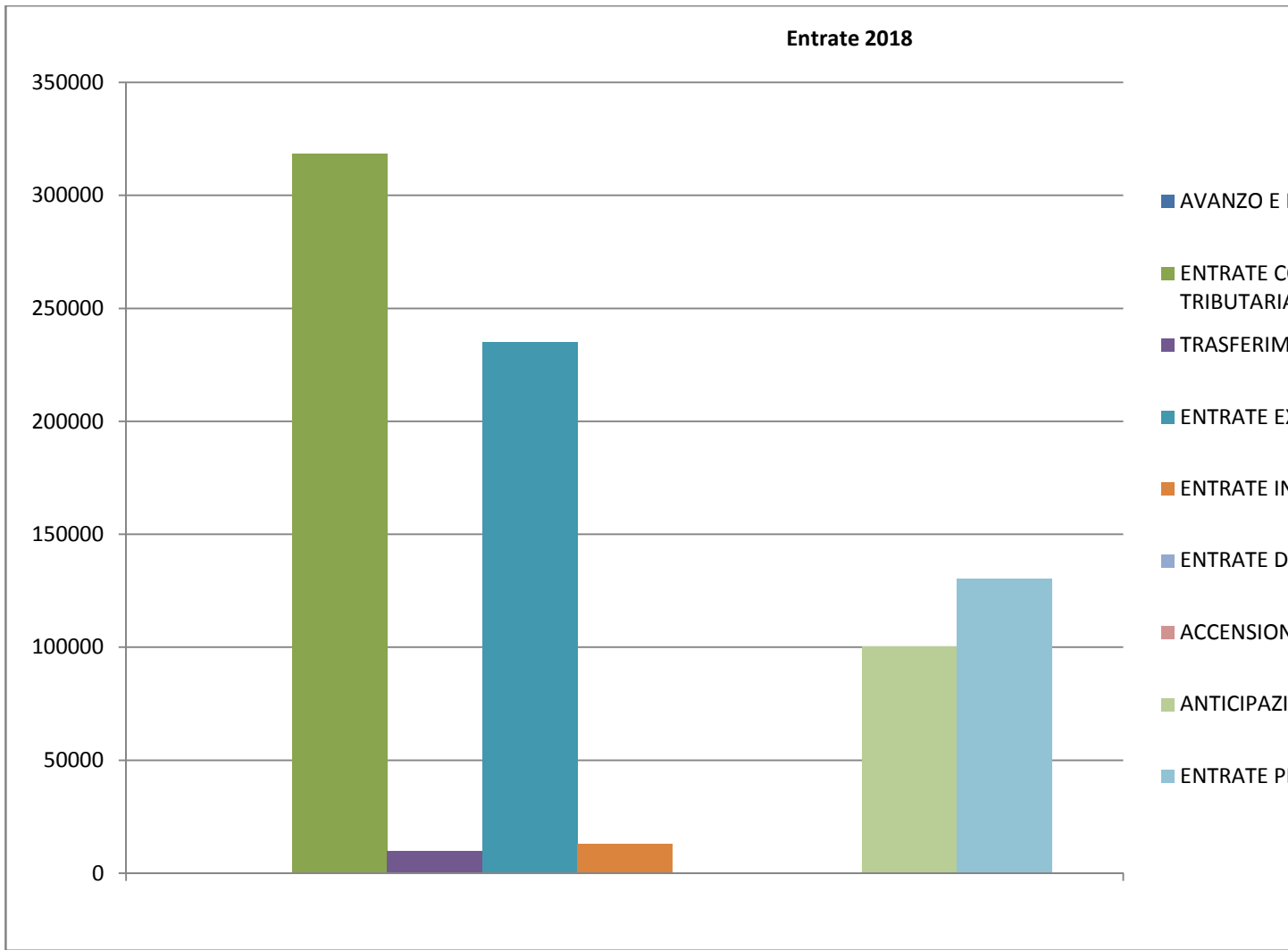
Nel contesto strutturale e legislativo descritto nei paragrafi precedenti, si inserisce la situazione finanziaria del nostro Ente: l'analisi strategica, richiede, infatti anche un approfondimento sulla situazione finanziaria che è in ogni caso anche il frutto delle scelte effettuate dalle gestioni precedenti.

A tal fine sono presentati, a seguire, i principali parametri economico finanziari utilizzati per identificare l'evoluzione dei flussi finanziari ed economici e misurare il grado di salute dell'ente.

N°	Titolo	Trend Storico			Programmazione Pluriennale		
		2013 (Accertato)	2014 (Accertato)	2015 (Previsione)	2016	2017	2018
0	AVANZO E FPV	0,00	0,00	0,00	0,00	0,00	0,00
1	ENTRATE CORRENTI DI NATURA TRIBUTARIA, CONTRIBUTIVA PEREQUATIVA E	342.78,78	340.576,68	327.878,69	316.300,00	313.250,00	318.250,00
2	TRASFERIMENTI CORRENTI	20.091,78	16.664,29	16.385,00	19.650,00	9.700,00	9.700,00
3	ENTRATE EXTRATRIBUTARIE	117.802,24	128.973,77	137.230,00	136.810,00	129.050,00	235.050,00
4	ENTRATE IN CONTO CAPITALE	503.006,73	145.248,72	186.669,51	100.240,00	13.000,00	13.000,00
5	ENTRATE DA RIDUZIONE DI ATTIVITA' FINANZIARIE	0,00	0,00	0,00	0,00	0,00	0,00
6	ACCENSIONE PRESTITI	0,00	0,00	0,00	0,00	0,00	0,00
7	ANTICIPAZIONI DA ISTITUTO TESORIERE/CASSIERE	0,00	0,00	100.000,00	100.000,00	100.000,00	100.000,00
9	ENTRATE PER CONTO TERZI E PARTITE DI GIRO	59.414,48	58.730,46	140.000,00	130.000,00	130.000,00	130.000,00
TOTALE ENTRATE		1.403.194,01	690.193,92	1.140.961,12	803.000,00	695.000,00	695.000,00







2.2.4 Organizzazione e modalità di gestione dei servizi

Come accennato in precedenza, il principale oggetto dell'attività di un Ente è rappresentato dalla fornitura di servizi ai cittadini e la strategia di questa Amministrazione non può non porre al centro il miglioramento della qualità offerta e l'ampliamento del grado di 'copertura'.

Nella tabella che segue si riepilogano, per le principali tipologie di servizio, distinguendo in base alla modalità di gestione nonché tra quelli in gestione diretta e quelli esternalizzati a soggetti esterni o appartenenti al Gruppo Pubblico Locale.

Servizi gestiti in economia

Servizio	Modalità di Svolgimento	Soggetto Gestore
Servizio mensa scolastica	Diretta	
Impianti sportivi	Diretta	
Affittacamere	Diretta	
Trasporto alunni	Diretta	

Servizi gestiti tramite enti o società partecipate

Servizio	Modalità di Svolgimento	Soggetto Gestore
servizio idrico integrato	Concessione	

2.2.5 Situazione economica e finanziaria degli organismi partecipati

Il Gruppo Pubblico Locale, ovvero l'insieme degli enti e delle società controllate, collegate o semplicemente partecipate dal nostro ente, rientra a pieno titolo tra gli strumenti attraverso i quali si esplica l'azione dell'Ente e si realizza la strategia del piano di mandato.

Nel prospetto che segue si riportano le principali informazioni societarie e la situazione economica così come risultante dagli ultimi bilanci approvati.

Denominazione	Capitale sociale o Patrimonio dotazione	Quota di partecipazione dell'Ente (%)
AUTOSTRADA ALBENGA GARESSIO CEVA	600.000,00	0,01
AZIENDA CONSORTILE ECOLOGICA DEL MONREGALESE	205.838,00	0,46
AZIENDA CUNEESE DELL'ACQUA	50.000.000,00	0,52
FINGRANDA	2.662.506,76	0,02

			28/09/2004	
Maggiore azionista SOCIETA' AUTOSTRADA TORINO-ALESSANDRIA- PIACENZA SPA	N. azionisti 40,00	N. enti pubblici azionisti 37,00	Rilevanza non definita	
Servizio/i erogato/i	COSTRUZIONE DI STRAE E AUTOSTRADE			
QUOTA DI PARTECIPAZIONE	0,01 %			
	<i>Anno 2012</i>	<i>Anno 2013</i>	<i>Anno 2014</i>	
Risorse finanziarie erogate dall'Ente alla Società	-0,10	0,00	0,00	
Capitale sociale o Patrimonio di dotazione	599.999,90	600.000,00	600.000,00	
Patrimonio netto della società al 31 dicembre	4.840.966,90	5.002.177,00	5.108.397,00	
Risultato d'esercizio (conto economico della società)	175.443,00	341.211,00	286.220,00	
Utile netto a favore dell'Ente	2,70	2,70	2,70	
Standard tecnici di qualità previsti dal contratto di servizio nei tre anni				
Percentuale di conseguimento effettivo degli standard nei tre anni				
Sistema di rilevazione del grado di soddisfazione dell'utenza per i servizi nei tre anni				
Grado di soddisfazione per i servizi rilevato presso gli utenti nei tre anni				

AZIENDA CONSORTILE ECOLOGICA DEL MONREGALESE	CONTRATTO 01/01/2013
---	---------------------------------

Maggiore azionista	N. azionisti 87,00	N. enti pubblici azionisti 87,00	Rilevanza non definita
Servizio/i erogato/i	Funzioni di governo di bacino relative al servizio dei rifiuti urbani		
QUOTA DI PARTECIPAZIONE	0,46 %		
	<i>Anno 2012</i>	<i>Anno 2013</i>	<i>Anno 2014</i>
Risorse finanziarie erogate dall'Ente alla Società	49.321,50	56.367,59	50.379,83
Capitale sociale o Patrimonio di dotazione	205.837,90	205.837,90	205.838,00
Patrimonio netto della società al 31 dicembre	960.505,00	960.505,00	960.505,00
Risultato d'esercizio (conto economico della società)	17.426,00	558,00	115,00
Utile netto a favore dell'Ente	0,00	0,00	0,00
Standard tecnici di qualità previsti dal contratto di servizio nei tre anni			
Percentuale di conseguimento effettivo degli standard nei tre anni			
Sistema di rilevazione del grado di soddisfazione dell'utenza per i servizi nei tre anni			
Grado di soddisfazione per i servizi rilevato presso gli utenti nei tre anni			

AZIENDA CUNEESE DELL'ACQUA			CONTRATTO 18/09/1995
Maggiore azionista	N. azionisti	N. enti pubblici azionisti	Rilevanza non definita

COMUNE DI CUNEO	70,00	70,00	
Servizio/i erogato/i	SERVIZIO IDRICO INTEGRATO		
QUOTA DI PARTECIPAZIONE	0,52 %		
	<i>Anno 2012</i>	<i>Anno 2013</i>	<i>Anno 2014</i>
Risorse finanziarie erogate dall'Ente alla Società	-0,20	-0,10	0,00
Capitale sociale o Patrimonio di dotazione	4.999.999,90	49.999.999,90	50.000.000,00
Patrimonio netto della società al 31 dicembre	25.859.943,80	26.236.771,00	2.834.087,00
Risultato d'esercizio (conto economico della società)	193.432,80	376.823,00	2.104.078,00
Utile netto a favore dell'Ente	0,00	0,00	0,00
Standard tecnici di qualità previsti dal contratto di servizio nei tre anni			
Percentuale di conseguimento effettivo degli standard nei tre anni			
Sistema di rilevazione del grado di soddisfazione dell'utenza per i servizi nei tre anni			
Grado di soddisfazione per i servizi rilevato presso gli utenti nei tre anni			

FINGRANDA			CONTRATTO 03/05/2001
Maggiore azionista FINPIEMONTE	N. azionisti 71,00	N. enti pubblici azionisti 51,00	Rilevanza non definita

PARTECIPAZIONI SPA			
Servizio/i erogato/i	PROMOZIONE TERRITORIO		
QUOTA DI PARTECIPAZIONE	0,02 %		
	<i>Anno 2012</i>	<i>Anno 2013</i>	<i>Anno 2014</i>
Risorse finanziarie erogate dall'Ente alla Società	0,00	0,00	0,00
Capitale sociale o Patrimonio di dotazione	2.662.506,76	2.662.506,76	2.662.506,76
Patrimonio netto della società al 31 dicembre	2.481.044,00	2.271.261,00	2.072.132,00
Risultato d'esercizio (conto economico della società)	-392.984,00	-229.107,00	-199.129,00
Utile netto a favore dell'Ente	0,00	0,00	0,00
Standard tecnici di qualità previsti dal contratto di servizio nei tre anni			
Percentuale di conseguimento effettivo degli standard nei tre anni			
Sistema di rilevazione del grado di soddisfazione dell'utenza per i servizi nei tre anni			
Grado di soddisfazione per i servizi rilevato presso gli utenti nei tre anni			

2.3 Indirizzi e obiettivi strategici

2.3.1 Il piano di governo

L'Amministrazione in sede di insediamento con atto consiliare n. 11 del 4.6.2014 approvava le linee programmatiche del mandato che vengono riportate nella seguente tabella:

SETTORI DI ATTIVITA'	PROGETTI DA REALIZZARE
POLITICA DEL TERRITORIO	Tutela e salvaguardia dell'ambiente mediante il mantenimento alla conformità a tutte le leggi, la prevenzione di ogni forma di inquinamento, lo sviluppo di politiche del territorio e la promozione e salvaguardia dello stesso.
RISANAMENTO DEL BILANCIO COMUNALE	Gestione oculata dei beni patrimoniali posseduti dal Comune e ottimizzazione dell'impiego delle risorse. Individuazione iniziative idonee a razionalizzare il consumo energetico degli edifici comunali.
POLITICA DELLA CASA	Completamento area residenziale per favorire la sistemazione di nuovi nuclei famigliari.
SCUOLA E CULTURA	Massimo impegno per riuscire a mantenere la scuola elementare e materna nel paese con un efficace livello di insegnamento. Razionalizzazione, al fine di contenere i costi, di tutti i servizi scolastici, in particolare mensa e trasporto con miglioramento delle loro qualità e del relativo funzionamento.
LAVORI PUBBLICI	Intervento di manutenzione su edificio sede del Comune. Miglioramento della viabilità attraverso l'asfaltatura delle strade in cattivo stato di manutenzione. Interventi di restauro conservativo della Cappella di San Bernardo.
LOTTA ALL'EVASIONE FISCALE	Potenziamento servizio di accertamento sull'IMU e sulla TARI per una migliore razionalizzazione delle tariffe di quest'ultima.
POLITICA DEL PERSONALE	Attuazione di politiche di incentivazione finalizzate ai risultati ottenuti.

A queste viene aggiunto il regolare funzionamento della macchina e dei servizi comunali al fine di continuare a garantire gli standard qualitativi di efficienza e efficacia raggiunti negli anni, riassunto nel tema strategico: BILANCIO E MACCHINA COMUNALE

2.3.2 Obiettivi strategici

SETTORI DI ATTIVITA'	AZIONI DA SVOLGERE
POLITICA DEL TERRITORIO	<p>Realizzazione di spazi ludico ricreativi per attività diverse.</p> <p>Miglioramento sistema di arredo urbano e contestuale nuova pavimentazione e valorizzazione della Piazza Aleramo.</p> <p>Messa in sicurezza dei vari ruscelli che sono presenti nel territorio comunale.</p> <p>Riqualificazione area Parco Gurei con rifacimento struttura in legno e valorizzazione delle strutture esistenti.</p>
RISANAMENTO DEL BILANCIO COMUNALE	<p>Contenimento dei costi del personale cercando sempre nuove forme di aggregazione con Comuni limitrofi o Comunità Montane.</p> <p>Controllo puntuale delle entrate e analisi dettagliate di tutte le fonti.</p>
POLITICA DELLA CASA	<p>Incentivazione per coloro che intendono recuperare, restaurare e risanare le vecchie abitazioni con un'ottica all'impiego delle energie rinnovabili.</p>
SCUOLA E CULTURA	<p>Miglioramento delle condizioni ambientali/ sicurezza dell'edificio scolastico.</p> <p>Attivazione di tutte le iniziative per il sostegno degli alunni disabili.</p> <p>Intervento di adeguamento alle vigenti normative in materia di sicurezza dell'edificio scolastico.</p>
LAVORI PUBBLICI	<p>Completamento dei lavori di adattamento a sala polivalente della Chiesa dei Santi Cosma e Damiano.</p> <p>Ultimazione dell'area cimiteriale e realizzazione di nuovi blocchi di loculi e cappelle. Completamento</p>

	<p>offerta turistica e ricettiva Area Miniera.</p> <p>Intervento di manutenzione su edificio sede del Comune.</p> <p>Miglioramento della viabilità attraverso l'asfaltatura delle strade in cattivo stato di manutenzione.</p> <p>Interventi di restauro conservativo della Cappella di San Bernardo.</p>
LOTTA ALL'EVASIONE FISCALE	Potenziamento servizio di accertamento sull'IMU e sulla TARI per una migliore razionalizzazione delle tariffe di quest'ultima.
POLITICA DEL PERSONALE	<p>Valorizzazione delle risorse umane in quanto patrimonio indispensabile al buon funzionamento del Comune.</p> <p>Miglioramento competitività dei servizi comunali a favore dei cittadini e continuo aggiornamento nel campo dell'innovazione tecnologica.</p>

Di questi obiettivi in parte sono già stati raggiunti già in corso degli anni 2014 e 2015, mentre per altri si è in attesa del reperimento delle risorse necessarie in caso di opere e lavori pubblici, infatti a bilancio pluriennale attualmente non sono iscritti nuovi investimenti nel triennio.

2.3.3 Obiettivi strategici per missione

L'individuazione degli obiettivi strategici è uno dei caratteri distintivi del DUP; come per tutte le analisi puntuali, si rende necessario esplicitare le risorse

finanziarie che si ritiene saranno destinate al perseguimento di quegli obiettivi.

Pertanto, alla luce delle considerazioni fin qui svolte ed in riferimento alle previsioni di cui al punto 8.1 del Principio contabile n.1, si riportano, nella tabella seguente, per ogni missione di bilancio, gli obiettivi strategici che questa amministrazione intende perseguire entro la fine del mandato.

ENTRATE

Anno	Titolo	Codice Tema Strategico	Descrizione Tema Strategico	Codice Sottotema Strategico	Descrizione Sottotema Strategico	Peso
2015	0-AVANZO E FPV	00	BILANCIO E MACCHINA COMUNALE	S01.99	Bilancio e Macchina Comunale n.a.c.	100,00%
2015	1-ENTRATE CORRENTI DI NATURA TRIBUTARIA, CONTRIBUTIVA E PEREQUATIVA	00	BILANCIO E MACCHINA COMUNALE	S01.99	Bilancio e Macchina Comunale n.a.c.	100,00%
2015	2-TRASFERIMENTI CORRENTI	00	BILANCIO E MACCHINA COMUNALE	S01.99	Bilancio e Macchina Comunale n.a.c.	100,00%
2015	3-ENTRATE EXTRATRIBUTARIE	00	BILANCIO E MACCHINA COMUNALE	S01.99	Bilancio e Macchina Comunale n.a.c.	100,00%
2015	4-ENTRATE IN CONTO CAPITALE	00	BILANCIO E MACCHINA COMUNALE	S01.99	Bilancio e Macchina Comunale n.a.c.	100,00%
2015	5-ENTRATE DA RIDUZIONE DI ATTIVITA' FINANZIARIE	00	BILANCIO E MACCHINA COMUNALE	S01.99	Bilancio e Macchina Comunale n.a.c.	100,00%
2015	6-ACCENSIONE PRESTITI	00	BILANCIO E MACCHINA COMUNALE	S01.99	Bilancio e Macchina Comunale n.a.c.	100,00%
2015	7-ANTICIPAZIONI DA ISTITUTO TESORIERE/CASSIERE	00	BILANCIO E MACCHINA COMUNALE	S01.99	Bilancio e Macchina Comunale n.a.c.	100,00%
2015	9-ENTRATE PER CONTO TERZI E PARTITE DI GIRO	00	BILANCIO E MACCHINA COMUNALE	S01.99	Bilancio e Macchina Comunale n.a.c.	100,00%

Titolo	Tipologia	Categoria	Codice Capitolo	Descrizione Capitolo	Descrizione Tema Strategico	Codice Sottotema Strategico	Descrizione Sottotema Strategico	Descrizione Ente	Importo Anno 2016	Importo Anno 2017	Importo Anno 2018
--------	-----------	-----------	-----------------	----------------------	-----------------------------	-----------------------------	----------------------------------	------------------	-------------------	-------------------	-------------------

Sezione Strategica

0-AVANZO E FPV			10000	FONDO PLURIENNALE VINCOLATO PER SPESE IN CONTO CAPITALE	BILANCIO E MACCHINA COMUNALE	S01.99	Bilancio e Macchina Comunale n.a.c.	COMUNE DI NUCETTO (CN)	€ 0,00	€ 0,00	€ 0,00
0-AVANZO E FPV			20000	FONDO PLURIENNALE VINCOLATO PER SPESE CORRENTI	BILANCIO E MACCHINA COMUNALE	S01.99	Bilancio e Macchina Comunale n.a.c.	COMUNE DI NUCETTO (CN)	€ 0,00	€ 0,00	€ 0,00
0-AVANZO E FPV			1001001	AVANZO AMMINISTRAZION E VINCOLATO	BILANCIO E MACCHINA COMUNALE	S01.99	Bilancio e Macchina Comunale n.a.c.	COMUNE DI NUCETTO (CN)	€ 0,00	€ 0,00	€ 0,00
0-AVANZO E FPV			1001002	AVANZO AMMINISTRAZION E FINANZ.INVESTIMENTI	BILANCIO E MACCHINA COMUNALE	S01.99	Bilancio e Macchina Comunale n.a.c.	COMUNE DI NUCETTO (CN)	€ 0,00	€ 0,00	€ 0,00
0-AVANZO E FPV			1001003	AVANZO AMMINISTRAZION E FONDO AMMORTAMENTO	BILANCIO E MACCHINA COMUNALE	S01.99	Bilancio e Macchina Comunale n.a.c.	COMUNE DI NUCETTO (CN)	€ 0,00	€ 0,00	€ 0,00
0-AVANZO E FPV			1001004	AVANZO AMMINISTRAZION E NON VINCOLATO	BILANCIO E MACCHINA COMUNALE	S01.99	Bilancio e Macchina Comunale n.a.c.	COMUNE DI NUCETTO (CN)	€ 0,00	€ 0,00	€ 0,00
1-ENTRATE CORRENTI DI NATURA TRIBUTARIA, CONTRIBUTIVA E PEREQUATIVA	1010100-Tipologia 101: Imposte tasse e proventi assimilati	1010106-Imposta municipale propria	1016000	I.M.U. - FATTISPECIE DIVERSE DA ABITAZIONE PRINCIPALE	BILANCIO E MACCHINA COMUNALE	S01.99	Bilancio e Macchina Comunale n.a.c.	COMUNE DI NUCETTO (CN)	€ 90.000,00	€ 90.000,00	€ 90.000,00
1-ENTRATE CORRENTI DI NATURA TRIBUTARIA, CONTRIBUTIVA E PEREQUATIVA	1010100-Tipologia 101: Imposte tasse e proventi assimilati	1010116-Addizionale comunale IRPEF	1012000	ADDIZIONALE COMUNALE IRPEF	BILANCIO E MACCHINA COMUNALE	S01.99	Bilancio e Macchina Comunale n.a.c.	COMUNE DI NUCETTO (CN)	€ 52.000,00	€ 52.000,00	€ 52.000,00
1-ENTRATE CORRENTI DI NATURA TRIBUTARIA, CONTRIBUTIVA E PEREQUATIVA	1010100-Tipologia 101: Imposte tasse e proventi assimilati	1010198-5 per mille destinato a sostegno attività sociali	1009000	5 PER MILLE DESTINATO A SOSTEGNO ATTIVITA' SOCIALI	BILANCIO E MACCHINA COMUNALE	S01.99	Bilancio e Macchina Comunale n.a.c.	COMUNE DI NUCETTO (CN)	€ 1.000,00	€ 1.000,00	€ 1.000,00
1-ENTRATE CORRENTI DI NATURA TRIBUTARIA, CONTRIBUTIVA E PEREQUATIVA	1010100-Tipologia 101: Imposte tasse e proventi assimilati	1010151-Tassa smaltimento rifiuti solidi urbani	1035000	TARI	BILANCIO E MACCHINA COMUNALE	S01.99	Bilancio e Macchina Comunale n.a.c.	COMUNE DI NUCETTO (CN)	€ 62.000,00	€ 62.000,00	€ 62.000,00

Sezione Strategica

1-ENTRATE CORRENTI DI NATURA TRIBUTARIA, CONTRIBUTIVA E PEREQUATIVA	1010100- Tipologia 101: Imposte tasse e proventi assimilati	1010153- Imposta comunale sulla pubblicità e diritto sulle pubbliche affissioni	1006000	IMPOSTA COMUNALE SULLA PUBBLICITA'	BILANCIO E MACCHINA COMUNALE	S01.99	Bilancio e Macchina Comunale n.a.c.	COMUNE DI NUCETTO (CN)	€ 1.000,00	€ 1.000,00	€ 1.000,00
1-ENTRATE CORRENTI DI NATURA TRIBUTARIA, CONTRIBUTIVA E PEREQUATIVA	1010100- Tipologia 101: Imposte tasse e proventi assimilati	1010153- Imposta comunale sulla pubblicità e diritto sulle pubbliche affissioni	1041000	DIRITTI SULLE PUBBLICHE AFFISSIONI	BILANCIO E MACCHINA COMUNALE	S01.99	Bilancio e Macchina Comunale n.a.c.	COMUNE DI NUCETTO (CN)	€ 250,00	€ 250,00	€ 250,00
1-ENTRATE CORRENTI DI NATURA TRIBUTARIA, CONTRIBUTIVA E PEREQUATIVA	1030100- Tipologia 301: Fondi perequativi da Amministrazioni Centrali	1030101-Fondi perequativi dallo Stato	1050000	ENTRATE DA FONDO DI SOLIDARIETA' COMUNALE	BILANCIO E MACCHINA COMUNALE	S01.99	Bilancio e Macchina Comunale n.a.c.	COMUNE DI NUCETTO (CN)	€ 110.000,00	€ 107.000,00	€ 104.000,00
2-TRASFERIMENTI CORRENTI	2010100- Tipologia 101: Trasferimenti correnti da Amministrazioni pubbliche	2010101- Trasferimenti correnti da Amministrazioni Centrali	2003004	TRASFERIMENTI CORRENTI DELLO STATO CONTRIBUTO SVILUPPO INVESTIMENTI	BILANCIO E MACCHINA COMUNALE	S01.99	Bilancio e Macchina Comunale n.a.c.	COMUNE DI NUCETTO (CN)	€ 1.250,00	€ 0,00	€ 0,00
2-TRASFERIMENTI CORRENTI	2010100- Tipologia 101: Trasferimenti correnti da Amministrazioni pubbliche	2010101- Trasferimenti correnti da Amministrazioni Centrali	2003006	TRASFERIMENTI CORRENTI DELLO STATO PER FUNZIONI TRASFERITE	BILANCIO E MACCHINA COMUNALE	S01.99	Bilancio e Macchina Comunale n.a.c.	COMUNE DI NUCETTO (CN)	€ 300,00	€ 100,00	€ 100,00
2-TRASFERIMENTI CORRENTI	2010100- Tipologia 101: Trasferimenti correnti da Amministrazioni pubbliche	2010101- Trasferimenti correnti da Amministrazioni Centrali	2003010	RIMBORSO SPESE PER ELEZIONI POLITICHE EUROPEE E REFERENDUM	BILANCIO E MACCHINA COMUNALE	S01.99	Bilancio e Macchina Comunale n.a.c.	COMUNE DI NUCETTO (CN)	€ 6.000,00	€ 0,00	€ 0,00
2-TRASFERIMENTI CORRENTI	2010100- Tipologia 101: Trasferimenti correnti da Amministrazioni pubbliche	2010102- Trasferimenti correnti da Amministrazioni Locali	2054000	CONTRIBUTO REGIONALE QUOTE AMMORTAMENTO MUTUO €. 80.000 VIABILITA'	BILANCIO E MACCHINA COMUNALE	S01.99	Bilancio e Macchina Comunale n.a.c.	COMUNE DI NUCETTO (CN)	€ 8.300,00	€ 8.300,00	€ 8.300,00
2-TRASFERIMENTI CORRENTI	2010100- Tipologia 101: Trasferimenti	2010102- Trasferimenti correnti da	2055000	CONTRIBUTI REGIONALI PER FUNZIONI	BILANCIO E MACCHINA COMUNALE	S01.99	Bilancio e Macchina Comunale n.a.c.	COMUNE DI NUCETTO (CN)	€ 300,00	€ 300,00	€ 300,00

Sezione Strategica

	correnti da Amministrazioni pubbliche	Amministrazioni Locali		TRASFERITE							
2-TRASFERIMENTI CORRENTI	2010100- Tipologia 101: Trasferimenti correnti da Amministrazioni pubbliche	2010102- Trasferimenti correnti da Amministrazioni Locali	2061000	CONTRIBUTI REGIONALI LR 16/99	BILANCIO E MACCHINA COMUNALE	S01.99	Bilancio e Macchina Comunale n.a.c.	COMUNE DI NUCETTO (CN)	€ 2.500,00	€ 0,00	€ 0,00
3-ENTRATE EXTRATRIBUTARIE	3010200- Tipologia 100: Vendita di beni e servizi e proventi derivanti dalla gestione di beni	3010200-entrate dalla vendita e dall'erogaizione di servizi	3001000	DIRITTI DI SEGRETERIA	BILANCIO E MACCHINA COMUNALE	S01.99	Bilancio e Macchina Comunale n.a.c.	COMUNE DI NUCETTO (CN)	€ 2.000,00	€ 2.000,00	€ 2.000,00
3-ENTRATE EXTRATRIBUTARIE	3010200- Tipologia 100: Vendita di beni e servizi e proventi derivanti dalla gestione di beni	3010200-entrate dalla vendita e dall'erogaizione di servizi	3002000	DIRITTI DI SEGRETERIA (D.L. 342/92)	BILANCIO E MACCHINA COMUNALE	S01.99	Bilancio e Macchina Comunale n.a.c.	COMUNE DI NUCETTO (CN)	€ 2.000,00	€ 2.000,00	€ 2.000,00
3-ENTRATE EXTRATRIBUTARIE	3010200- Tipologia 100: Vendita di beni e servizi e proventi derivanti dalla gestione di beni	3010200-entrate dalla vendita e dall'erogaizione di servizi	3004000	DIRITTI RILASCIO CARTE D'IDENTITA'	BILANCIO E MACCHINA COMUNALE	S01.99	Bilancio e Macchina Comunale n.a.c.	COMUNE DI NUCETTO (CN)	€ 800,00	€ 800,00	€ 800,00
3-ENTRATE EXTRATRIBUTARIE	3010200- Tipologia 100: Vendita di beni e servizi e proventi derivanti dalla gestione di beni	3010200-entrate dalla vendita e dall'erogaizione di servizi	3013000	PROVENTI DEI SERVIZI DI MENSA	BILANCIO E MACCHINA COMUNALE	S01.99	Bilancio e Macchina Comunale n.a.c.	COMUNE DI NUCETTO (CN)	€ 20.000,00	€ 20.000,00	€ 20.000,00
3-ENTRATE EXTRATRIBUTARIE	3010200- Tipologia 100: Vendita di beni e servizi e proventi derivanti dalla gestione di beni	3010200-entrate dalla vendita e dall'erogaizione di servizi	3015000	PROVENTI SERVIZI SPORTIVI	BILANCIO E MACCHINA COMUNALE	S01.99	Bilancio e Macchina Comunale n.a.c.	COMUNE DI NUCETTO (CN)	€ 500,00	€ 500,00	€ 500,00
3-ENTRATE EXTRATRIBUTARIE	3010200- Tipologia 100: Vendita di beni e servizi e proventi derivanti dalla gestione di beni	3010200-entrate dalla vendita e dall'erogaizione di servizi	3032000	PROVENTI DELL'ACQUEDOTTO COMUNALE	BILANCIO E MACCHINA COMUNALE	S01.99	Bilancio e Macchina Comunale n.a.c.	COMUNE DI NUCETTO (CN)	€ 20.200,00	€ 16.000,00	€ 16.000,00

Sezione Strategica

3-ENTRATE EXTRATRIBUTARIE	3010200- Tipologia 100: Vendita di beni e servizi e proventi derivanti dalla gestione di beni	3010200-entrate dalla vendita e dall'erogaione di servizi	3040000	PROVENTI SERVIZIO TRASPORTO ALUNNI	BILANCIO E MACCHINA COMUNALE	S01.99	Bilancio e Macchina Comunale n.a.c.	COMUNE DI NUCETTO (CN)	€ 6.500,00	€ 6.500,00	€ 6.500,00
3-ENTRATE EXTRATRIBUTARIE	3010200- Tipologia 100: Vendita di beni e servizi e proventi derivanti dalla gestione di beni	3010200-entrate dalla vendita e dall'erogaione di servizi	3140000	PROVENTI DA GESTIONE DIRETTA CANONICA DELLA VILLA - AFFITTACAMERE	BILANCIO E MACCHINA COMUNALE	S01.99	Bilancio e Macchina Comunale n.a.c.	COMUNE DI NUCETTO (CN)	€ 1.000,00	€ 1.000,00	€ 1.000,00
3-ENTRATE EXTRATRIBUTARIE	3010200- Tipologia 100: Vendita di beni e servizi e proventi derivanti dalla gestione di beni	3010200-entrate dalla vendita e dall'erogaione di servizi	3072000	SOVRACANONI SU CONCESSIONI DERIVAZIONI D'ACQUA	BILANCIO E MACCHINA COMUNALE	S01.99	Bilancio e Macchina Comunale n.a.c.	COMUNE DI NUCETTO (CN)	€ 15.000,00	€ 15.000,00	€ 15.000,00
3-ENTRATE EXTRATRIBUTARIE	3010300- tipologia 100:Vendita di beni e servizi e proventi derivanti dalla gestione di beni	3010300- proventi derivanti dalla gestione di beni	3063000	FITTI REALI DI FABBRICATI	BILANCIO E MACCHINA COMUNALE	S01.99	Bilancio e Macchina Comunale n.a.c.	COMUNE DI NUCETTO (CN)	€ 26.500,00	€ 24.500,00	€ 20.500,00
3-ENTRATE EXTRATRIBUTARIE	3010300- tipologia 100:Vendita di beni e servizi e proventi derivanti dalla gestione di beni	300-proventi derivanti dalla gestione di beni	3075000	CANONE OCCUPAZIONE SPAZI AREE PUBBLICHE	BILANCIO E MACCHINA COMUNALE	S01.99	Bilancio e Macchina Comunale n.a.c.	COMUNE DI NUCETTO (CN)	€ 1.200,00	€ 1.200,00	€ 1.200,00
3-ENTRATE EXTRATRIBUTARIE	3010300- tipologia 100:Vendita di beni e servizi e proventi derivanti dalla gestione di beni	300-proventi derivanti dalla gestione di beni	3079000	CONCESSIONI CIMIERIALI	BILANCIO E MACCHINA COMUNALE	S01.99	Bilancio e Macchina Comunale n.a.c.	COMUNE DI NUCETTO (CN)	€ 3.600,00	€ 3.600,00	€ 3.600,00
3-ENTRATE EXTRATRIBUTARIE	3010300- tipologia 100:Vendita di beni e servizi e proventi derivanti dalla gestione di beni	300-proventi derivanti dalla gestione di beni	3080000	PROVENTI DA IMPIANTO FOTOVOLTAICO	BILANCIO E MACCHINA COMUNALE	S01.99	Bilancio e Macchina Comunale n.a.c.	COMUNE DI NUCETTO (CN)	€ 6.000,00	€ 6.000,00	€ 6.000,00

Sezione Strategica

3-ENTRATE EXTRATRIBUTARIE	3020000- Tipologia 200: Proventi derivanti dall'attività di controllo e repressione delle irregolarità e degli illeciti	3020100-Entrate da amministrazioni pubbliche derivanti dall'attività di controllo e repressione delle irregolarità e degli illeciti	3008000	PROVENTI SANZIONI AMMINISTRATIVE	BILANCIO E MACCHINA COMUNALE	S01.99	Bilancio e Macchina Comunale n.a.c.	COMUNE DI NUCETTO (CN)	€ 200,00	€ 200,00	€ 200,00
3-ENTRATE EXTRATRIBUTARIE	3020000- Tipologia 200: Proventi derivanti dall'attività di controllo e repressione delle irregolarità e degli illeciti	3020100-Entrate da amministrazioni pubbliche derivanti dall'attività di controllo e repressione delle irregolarità e degli illeciti	3155000	PROVENTI DA RECUPERO VASIONE TRIBUTARIA	BILANCIO E MACCHINA COMUNALE	S01.99	Bilancio e Macchina Comunale n.a.c.	COMUNE DI NUCETTO (CN)	€ 1.000,00	€ 1.000,00	€ 1.000,00
3-ENTRATE EXTRATRIBUTARIE	3030300- interessi attivi	3030300-altri interessi attivi	3081000	INTERESSI ATTIVI SULLE GIACENZE DI CASSA	BILANCIO E MACCHINA COMUNALE	S01.99	Bilancio e Macchina Comunale n.a.c.	COMUNE DI NUCETTO (CN)	€ 100,00	€ 100,00	€ 100,00
3-ENTRATE EXTRATRIBUTARIE	3050200- rimborsi e altre entrate correnti	3050200- rimborsi in entrata	3123000	CONCORSO SPESA CONSORZIO TECNICO COMUNALE	BILANCIO E MACCHINA COMUNALE	S01.99	Bilancio e Macchina Comunale n.a.c.	COMUNE DI NUCETTO (CN)	€ 8.200,00	€ 8.200,00	€ 8.200,00
3-ENTRATE EXTRATRIBUTARIE	3050200- rimborsi e altre entrate correnti	3050200- rimborsi in entrata	3124000	CONCORSO SPESA SERVIZIO FINANZIARIO	BILANCIO E MACCHINA COMUNALE	S01.99	Bilancio e Macchina Comunale n.a.c.	COMUNE DI NUCETTO (CN)	€ 12.100,00	€ 12.100,00	€ 12.100,00
3-ENTRATE EXTRATRIBUTARIE	3050200- rimborsi e altre entrate correnti	3050200- rimborsi in entrata	3146000	INTROITI GESTIONE USO CIVICO DI PESCA	BILANCIO E MACCHINA COMUNALE	S01.99	Bilancio e Macchina Comunale n.a.c.	COMUNE DI NUCETTO (CN)	€ 1.000,00	€ 1.000,00	€ 1.000,00
3-ENTRATE EXTRATRIBUTARIE	3050900- rimborsi e altre entrate correnti	3050900-altre entrate correnti n.a.c.	3138000	INTROITI E RIMBORSI DIVERSI	BILANCIO E MACCHINA COMUNALE	S01.99	Bilancio e Macchina Comunale n.a.c.	COMUNE DI NUCETTO (CN)	€ 5.010,00	€ 4.450,00	€ 3.450,00
3-ENTRATE EXTRATRIBUTARIE	3050900- rimborsi e altre entrate correnti	3050900-altre entrate correnti n.a.c.	3161000	RECUPERO IVA SU ATTIVITA' COMMERCIALI	BILANCIO E MACCHINA COMUNALE	S01.99	Bilancio e Macchina Comunale n.a.c.	COMUNE DI NUCETTO (CN)	€ 4.000,00	€ 2.500,00	€ 2.500,00
3-ENTRATE EXTRATRIBUTARIE	3050900- rimborsi e altre entrate correnti	3050900-altre entrate correnti n.a.c.	3499000	CONTRIBUTO FONDAZIONE CRC PER PROMOZIONE PRODOTTI TIPICI	BILANCIO E MACCHINA COMUNALE	S01.99	Bilancio e Macchina Comunale n.a.c.	COMUNE DI NUCETTO (CN)	€ 2.500,00	€ 0,00	€ 0,00
4-ENTRATE IN CONTO CAPITALE	4031300-altri trasferimenti in conto capitale	4031300-altri trasferimenti in conto capitale da istituzioni sociali	407500	CONTRIBUTO COMPAGNAI SAN PAOLO PER EX CHIESA SS COSMA	BILANCIO E MACCHINA COMUNALE	S01.99	Bilancio e Macchina Comunale n.a.c.	COMUNE DI NUCETTO (CN)	€ 9.000,00	€ 0,00	€ 0,00

Sezione Strategica

		private		E DAMIANO							
4-ENTRATE IN CONTO CAPITALE	4031300-altri trsaferiemnti in conto capitale	4031300-altri trasferimenti in conto capirale da isituzioni sociali private	409800	RIQUALIFICAIZONE DELL'AREA PARCO DEI GUREI	BILANCIO E MACCHINA COMUNALE	S01.99	Bilancio e Macchina Comunale n.a.c.	COMUNE DI NUCETTO (CN)	€ 60.000,00	€ 0,00	€ 0,00
4-ENTRATE IN CONTO CAPITALE	4031300-altri trsaferiemnti in conto capitale	4031300-altri trasferimenti in conto capirale da isituzioni sociali private	4075000	CONTRIBUTO FONDAIZONE CRT RIQUALIFICAZIONE AREA GUREI	BILANCIO E MACCHINA COMUNALE	S01.99	Bilancio e Macchina Comunale n.a.c.	COMUNE DI NUCETTO (CN)	€ 10.000,00	€ 0,00	€ 0,00
4-ENTRATE IN CONTO CAPITALE	4040100-entrate da alienazione di beni materiali e immateriali	4040100-alienazione di beni materiali	4006000	PROVENTI DI CONCESSIONI CIMITERIALI	BILANCIO E MACCHINA COMUNALE	S01.99	Bilancio e Macchina Comunale n.a.c.	COMUNE DI NUCETTO (CN)	€ 5.000,00	€ 3.000,00	€ 3.000,00
4-ENTRATE IN CONTO CAPITALE	4050100-altre entrate in conto capitale	4040100-permessi di costruire	4035000	PROVENTI CONCESSIONI EDILIZIE E SANZ. URB.	BILANCIO E MACCHINA COMUNALE	S01.99	Bilancio e Macchina Comunale n.a.c.	COMUNE DI NUCETTO (CN)	€ 10.000,00	€ 10.000,00	€ 10.000,00
4-ENTRATE IN CONTO CAPITALE	4050100-altre entrate in conto capitale	4050400-altre entrate in conto capitale non ancora classificate	4085000	RIMBORSO DA PRIVATI	BILANCIO E MACCHINA COMUNALE	S01.99	Bilancio e Macchina Comunale n.a.c.	COMUNE DI NUCETTO (CN)	€ 6.240,00	€ 0,00	€ 0,00
7-ANTICIPAZIONI DA ISTITUTO TESORIERE/CASSIERE	7010100-anticipazioni da istituto tesoriere/cassiere	7010100-anticipazioni da istituto tesoriere/cassiere	5001000	ANTICIPAZIONE DI CASSA	BILANCIO E MACCHINA COMUNALE	S01.99	Bilancio e Macchina Comunale n.a.c.	COMUNE DI NUCETTO (CN)	€ 100.000,00	€ 100.000,00	€ 100.000,00

SPESE

Missione	Programma	Codice Tema Strategico	Descrizione Tema Strategico	Codice Sottotema Strategico	Descrizione Sottotema Strategico	Peso
01-Servizi istituzionali, generali e di gestione	01-Organismi istituzionali	00	BILANCIO E MACCHINA COMUNALE	00001	ORGANIZZAZIONE, ATTIVITA' ISTITUZIONALI E SERVIZI GENERALI	100,00%
01-Servizi istituzionali, generali e di gestione	02-Segreteria generale	00	BILANCIO E MACCHINA COMUNALE	00001	ORGANIZZAZIONE, ATTIVITA' ISTITUZIONALI E SERVIZI GENERALI	100,00%
01-Servizi istituzionali, generali e di gestione	03-Gestione economica, finanziaria, programmazione, provveditorato	00	BILANCIO E MACCHINA COMUNALE	00001	ORGANIZZAZIONE, ATTIVITA' ISTITUZIONALI E SERVIZI GENERALI	90,00%
01-Servizi istituzionali, generali e di gestione	03-Gestione economica, finanziaria, programmazione, provveditorato	00	BILANCIO E MACCHINA COMUNALE	00001	ORGANIZZAZIONE, ATTIVITA' ISTITUZIONALI E SERVIZI GENERALI	10,00%

Sezione Strategica

01-Servizi istituzionali, generali e di gestione	05-Gestione dei beni demaniali e patrimoniali	00	BILANCIO E MACCHINA COMUNALE	00000	Gestione beni demaniali e patrimoniali - ufficio tecnico	100,00%
01-Servizi istituzionali, generali e di gestione	06-Ufficio tecnico	00	BILANCIO E MACCHINA COMUNALE	00000	Gestione beni demaniali e patrimoniali - ufficio tecnico	100,00%
01-Servizi istituzionali, generali e di gestione	07- Elezioni e consultazioni popolari - Anagrafe e stato civile	00	BILANCIO E MACCHINA COMUNALE	00001	ORGANIZZAZIONE, ATTIVITA' ISTITUZIONALI E SERVIZI GENERALI	100,00%
01-Servizi istituzionali, generali e di gestione	11-Altri servizi generali	00	BILANCIO E MACCHINA COMUNALE	00001	ORGANIZZAZIONE, ATTIVITA' ISTITUZIONALI E SERVIZI GENERALI	100,00%
03-Ordine pubblico e sicurezza	01-Polizia locale e amministrativa	00	BILANCIO E MACCHINA COMUNALE	00002	DIFESA E SVILUPPO	100,00%
03-Ordine pubblico e sicurezza	02-Sistema integrato di sicurezza urbana	00	BILANCIO E MACCHINA COMUNALE	00002	DIFESA E SVILUPPO	80,00%
03-Ordine pubblico e sicurezza	02-Sistema integrato di sicurezza urbana	00	BILANCIO E MACCHINA COMUNALE	00002	DIFESA E SVILUPPO	20,00%
04-Istruzione e diritto allo studio	02-Altri ordini di istruzione	00	BILANCIO E MACCHINA COMUNALE	00004	ISTRUZIONE E DIRITTO ALLO STUDIO	100,00%
04-Istruzione e diritto allo studio	07-Diritto allo studio	00	BILANCIO E MACCHINA COMUNALE	00004	ISTRUZIONE E DIRITTO ALLO STUDIO	100,00%
05-Tutela e valorizzazione dei beni e attivita' culturali	01-Valorizzazione dei beni di interesse storico	00	BILANCIO E MACCHINA COMUNALE	00010	TUTELA E VALORIZZAZIONE DEI BENI CULTURALI	80,00%
05-Tutela e valorizzazione dei beni e attivita' culturali	01-Valorizzazione dei beni di interesse storico	00	BILANCIO E MACCHINA COMUNALE	00010	TUTELA E VALORIZZAZIONE DEI BENI CULTURALI	20,00%
05-Tutela e valorizzazione dei beni e attivita' culturali	02-Attività culturali e interventi diversi nel settore culturale	00	BILANCIO E MACCHINA COMUNALE	00010	TUTELA E VALORIZZAZIONE DEI BENI CULTURALI	100,00%
06-Politiche giovanili, sport e tempo libero	01-Sport e tempo libero	00	BILANCIO E MACCHINA COMUNALE	00007	SPORT E TEMPO LIBERO	100,00%
09-Sviluppo sostenibile e tutela del territorio e dell'ambiente	02-Tutela, valorizzazione e recupero ambientale	00	BILANCIO E MACCHINA COMUNALE	00006	SVILUPPO SOSTENIBILE E TUTELA DEL TERRITORIO E DELL'AMBIENTE	100,00%
09-Sviluppo sostenibile e tutela del territorio e dell'ambiente	03-Rifiuti	00	BILANCIO E MACCHINA COMUNALE	00006	SVILUPPO SOSTENIBILE E TUTELA DEL TERRITORIO E DELL'AMBIENTE	100,00%
09-Sviluppo sostenibile e tutela del territorio e dell'ambiente	04-Servizio idrico integrato	00	BILANCIO E MACCHINA COMUNALE	00006	SVILUPPO SOSTENIBILE E TUTELA DEL TERRITORIO E DELL'AMBIENTE	100,00%
09-Sviluppo sostenibile e tutela del territorio e dell'ambiente	05-Aree protette, parchi naturali, protezione naturalistica e forestazione	00	BILANCIO E MACCHINA COMUNALE	00006	SVILUPPO SOSTENIBILE E TUTELA DEL TERRITORIO E DELL'AMBIENTE	100,00%
10-Trasporti e diritto alla mobilita'	05-Viabilità e infrastrutture stradali	00	BILANCIO E MACCHINA COMUNALE	00003	TRASPORTI E DIRITO ALLA MOBILITA'	100,00%
11-Soccorso civile	01-Sistema di protezione civile	00	BILANCIO E MACCHINA COMUNALE	00008	SOCCORSO CIVILE	100,00%
12-Diritti sociali, politiche sociali e famiglia	01-Interventi per l'infanzia e i minori e per asili nido	00	BILANCIO E MACCHINA COMUNALE	00005	DIRITTI SOCIALI E POLITICHE SOCIALI	100,00%
12-Diritti sociali, politiche sociali e famiglia	03-Interventi per gli anziani	00	BILANCIO E MACCHINA COMUNALE	00005	DIRITTI SOCIALI E POLITICHE SOCIALI	100,00%
12-Diritti sociali, politiche sociali e famiglia	09-Servizio necroscopico e cimiteriale	00	BILANCIO E MACCHINA COMUNALE	00005	DIRITTI SOCIALI E POLITICHE SOCIALI	100,00%
16-Agricoltura, politiche agroalimentari e pesca	01-Sviluppo del settore agricolo e del sistema agroalimentare	00	BILANCIO E MACCHINA COMUNALE	00011	AGRICOLTURA E POLITICHE AGROALIMENTARI	50,00%
16-Agricoltura, politiche agroalimentari e pesca	01-Sviluppo del settore agricolo e del sistema agroalimentare	00	BILANCIO E MACCHINA COMUNALE	00011	AGRICOLTURA E POLITICHE AGROALIMENTARI	50,00%

Sezione Strategica

20-Fondi e accantonamenti	01-Fondo di riserva	00	BILANCIO E MACCHINA COMUNALE	00013	FONDI ACCANTONAMENTI	100,00%
20-Fondi e accantonamenti	02-Fondo svalutazione crediti	00	BILANCIO E MACCHINA COMUNALE	00013	FONDI ACCANTONAMENTI	100,00%
20-Fondi e accantonamenti	03-Altri fondi	00	BILANCIO E MACCHINA COMUNALE	00013	FONDI ACCANTONAMENTI	100,00%
50-Debito pubblico	02-Quota capitale ammortamento mutui e prestiti obbligazionari	00	BILANCIO E MACCHINA COMUNALE	00012	DEBITO PUBBLICO	100,00%
60-Anticipazioni finanziarie	01-Restituzione anticipazione di tesoreria	00	BILANCIO E MACCHINA COMUNALE	00012	DEBITO PUBBLICO	100,00%
99-Servizi per conto terzi	01-Servizi per conto terzi e Partite di giro	00	BILANCIO E MACCHINA COMUNALE	00009	SERVIZI CONTO TERZI - PARTITE DI GIRO	100,00%

Titolo	Macroaggregato	Missione	Programma	Codice Capitolo	Descrizione Capitolo	Codice Tema Strategico	Descrizione Tema Strategico	Codice Sottotema Strategico	Descrizione Sottotema Strategico	Descrizione Ente	Importo Anno 2016	Importo Anno 2017	Importo Anno 2018
1-Spese correnti	1.1-Redditi da lavoro dipendente	01-Servizi istituzionali, generali e di gestione	03-Gestione economica, finanziaria, programmazione, provvedito rato	1021002	STIPENDI ED ALTRI ASSEGNI FISSI AL PERSONALE SERVIZIO FINANZIARIO	00	BILANCIO E MACCHINA COMUNALE	00001	ORGANIZZAZIONE, ATTIVITA' ISTITUZIONALI E SERVIZI GENERALI	COMUNE DI NUCETTO (CN)	€ 34.000,00	€ 34.000,00	€ 34.000,00
1-Spese correnti	1.1-Redditi da lavoro dipendente	01-Servizi istituzionali, generali e di gestione	03-Gestione economica, finanziaria, programmazione, provvedito rato	1021003	SPESE PER AUMENTI CONTRATTUALI	00	BILANCIO E MACCHINA COMUNALE	00001	ORGANIZZAZIONE, ATTIVITA' ISTITUZIONALI E SERVIZI GENERALI	COMUNE DI NUCETTO (CN)	€ 1.500,00	€ 1.500,00	€ 1.500,00

Sezione Strategica

1-Spese correnti	1.1-Redditi da lavoro dipendente	01-Servizi istituzionali , generali e di gestione	03- Gestione economica, finanziaria, programmazione, provvedito rato	1022002	ONERI PREVIDENZIALI, ASSISTENZ. , E ASSICUR. CARICO COMUNE - SERVIZIO FINANZIARIO	00	BILANCIO E MACCHINA COMUNALE	00001	ORGANIZZAZIONE, ATTIVITA' ISTITUZIONALI E SERVIZI GENERALI	COMUNE DI NUCETTO (CN)	€ 11.000,00	€ 11.000,00	€ 11.000,00
1-Spese correnti	1.1-Redditi da lavoro dipendente	01-Servizi istituzionali , generali e di gestione	03- Gestione economica, finanziaria, programmazione, provvedito rato	1022024	ONERI SU COMPENSI LAVORO STRAORDINARIO CONSULTAZIONI ELETTORALI	00	BILANCIO E MACCHINA COMUNALE	00001	ORGANIZZAZIONE, ATTIVITA' ISTITUZIONALI E SERVIZI GENERALI	COMUNE DI NUCETTO (CN)	€ 1.100,00	€ 0,00	€ 0,00
1-Spese correnti	1.1-Redditi da lavoro dipendente	01-Servizi istituzionali , generali e di gestione	03- Gestione economica, finanziaria, programmazione, provvedito rato	1038000	QUOTA DIRITTI DI ROGITO AL SEGRETARIO COUNALE	00	BILANCIO E MACCHINA COMUNALE	00001	ORGANIZZAZIONE, ATTIVITA' ISTITUZIONALI E SERVIZI GENERALI	COMUNE DI NUCETTO (CN)	€ 1.500,00	€ 1.500,00	€ 1.500,00
1-Spese correnti	1.1-Redditi da lavoro dipendente	01-Servizi istituzionali , generali e di gestione	03- Gestione economica, finanziaria, programmazione, provvedito rato	2164001	COMPENSI LAVORO STRAORDINARIO CONSULTAZIONI ELETTORALI	00	BILANCIO E MACCHINA COMUNALE	00001	ORGANIZZAZIONE, ATTIVITA' ISTITUZIONALI E SERVIZI GENERALI	COMUNE DI NUCETTO (CN)	€ 4.500,00	€ 150,00	€ 150,00

Sezione Strategica

1-Spese correnti	1.1-Redditi da lavoro dipendente	01-Servizi istituzionali , generali e di gestione	03- Gestione economica, finanziaria, programmazione, provvedito rato	1044000	ONERI PER LE ASSICURAZIONI - RC/AMMINISTRATIV	00	BILANCIO E MACCHINA COMUNALE	00001	ORGANIZZAZIONE, ATTIVITA' ISTITUZIONALI E SERVIZI GENERALI	COMUNE DI NUCETTO (CN)	€ 7.300,00	€ 7.400,00	€ 70.400,00
1-Spese correnti	1.1-Redditi da lavoro dipendente	01-Servizi istituzionali , generali e di gestione	06-Ufficio tecnico	1081000	STIPENDI ED ALTRI ASSEGNI AL PERSONALE	00	BILANCIO E MACCHINA COMUNALE	00000	Gestione beni demaniali e patrimoniali - ufficio tecnico	COMUNE DI NUCETTO (CN)	€ 35.600,00	€ 35.600,00	€ 35.600,00
1-Spese correnti	1.1-Redditi da lavoro dipendente	01-Servizi istituzionali , generali e di gestione	06-Ufficio tecnico	1081001	ASSEGNI FAMILIARI UFFICIO TECNICO	00	BILANCIO E MACCHINA COMUNALE	00000	Gestione beni demaniali e patrimoniali - ufficio tecnico	COMUNE DI NUCETTO (CN)	€ 400,00	€ 0,00	€ 0,00
1-Spese correnti	1.1-Redditi da lavoro dipendente	01-Servizi istituzionali , generali e di gestione	06-Ufficio tecnico	1082000	ONERI PREVIDENZIALI,ASSISTENZIALI A CARICO COMUNE	00	BILANCIO E MACCHINA COMUNALE	00000	Gestione beni demaniali e patrimoniali - ufficio tecnico	COMUNE DI NUCETTO (CN)	€ 9.500,00	€ 9.500,00	€ 9.500,00
1-Spese correnti	1.1-Redditi da lavoro dipendente	01-Servizi istituzionali , generali e di gestione	07- Elezioni e consultazioni popolari - Anagrafe e stato civile	1021001	STIPENDI ED ALTRI ASSEGNI FISSI AL PERSONALE SERVIZIO DEMOGRAFICO	00	BILANCIO E MACCHINA COMUNALE	00001	ORGANIZZAZIONE, ATTIVITA' ISTITUZIONALI E SERVIZI GENERALI	COMUNE DI NUCETTO (CN)	€ 23.000,00	€ 23.000,00	€ 23.000,00
1-Spese correnti	1.1-Redditi da lavoro dipendente	01-Servizi istituzionali , generali e di gestione	07- Elezioni e consultazioni popolari - Anagrafe e stato civile	1022001	ONERI PREVIDENZIALI,ASSISTENZ.,E ASSICUR.CARICO COMUNE - SERVIZIO DEMOGRAFICO	00	BILANCIO E MACCHINA COMUNALE	00001	ORGANIZZAZIONE, ATTIVITA' ISTITUZIONALI E SERVIZI GENERALI	COMUNE DI NUCETTO (CN)	€ 6.300,00	€ 6.300,00	€ 6.300,00

Sezione Strategica

1-Spese correnti	1.1-Redditi da lavoro dipendente	01-Servizi istituzionali , generali e di gestione	11-Altri servizi generali	2160000	AMMORTAMENTO DI BENI PATRIMONIALI	00	BILANCIO E MACCHINA COMUNALE	00001	ORGANIZZAZIONE, ATTIVITA' ISTITUZIONALI E SERVIZI GENERALI	COMUNE DI NUCETTO (CN)	€ 200,00	€ 200,00	€ 200,00
1-Spese correnti	1.1-Redditi da lavoro dipendente	01-Servizi istituzionali , generali e di gestione	11-Altri servizi generali	2164000	FONDO MIGLIORAMENTO EFFICENZA DEI SERVIZI	00	BILANCIO E MACCHINA COMUNALE	00001	ORGANIZZAZIONE, ATTIVITA' ISTITUZIONALI E SERVIZI GENERALI	COMUNE DI NUCETTO (CN)	€ 2.600,00	€ 2.600,00	€ 2.600,00
1-Spese correnti	1.1-Redditi da lavoro dipendente	01-Servizi istituzionali , generale e di gestione	11-Altri servizi generali	2169000	QUOTE PER ARROTONDAMENTI IRPEF	00	BILANCIO E MACCHINA COMUNALE	00001	ORGANIZZAZIONE, ATTIVITA' ISTITUZIONALI E SERVIZI GENERALI	COMUNE DI NUCETTO (CN)	€ 50,00	€ 50,00	€ 50,00
1-Spese correnti	1.1-Redditi da lavoro dipendente	09-Sviluppo sostenibile e tutela del territorio e dell'ambiente	03-Rifiuti	1731001	STIPENDI ED ALTRI ASSEGNI FISSI AL PERSONALE RSU	00	BILANCIO E MACCHINA COMUNALE	00006	SVILUPPO SOSTENIBILE E TUTELA DEL TERRITORIO E DELL'AMBIENTE	COMUNE DI NUCETTO (CN)	€ 3.300,00	€ 3.300,00	€ 3.300,00
1-Spese correnti	1.1-Redditi da lavoro dipendente	09-Sviluppo sostenibile e tutela del territorio e dell'ambiente	03-Rifiuti	1731011	STIPENDI E ALTRI ASSEGNI FISSI AL PERSONALE - ASSEGNI FAMILIARI	00	BILANCIO E MACCHINA COMUNALE	00006	SVILUPPO SOSTENIBILE E TUTELA DEL TERRITORIO E DELL'AMBIENTE	COMUNE DI NUCETTO (CN)	€ 440,00	€ 200,00	€ 200,00
1-Spese correnti	1.1-Redditi da lavoro dipendente	09-Sviluppo sostenibile e tutela del territorio e dell'ambiente	03-Rifiuti	1732001	ONERI PREVIDENZIALI, ASSISTENZIALI A CARICO COMUNE - RSU	00	BILANCIO E MACCHINA COMUNALE	00006	SVILUPPO SOSTENIBILE E TUTELA DEL TERRITORIO E DELL'AMBIENTE	COMUNE DI NUCETTO (CN)	€ 900,00	€ 900,00	€ 900,00

Sezione Strategica

1-Spese correnti	1.1-Redditi da lavoro dipendente	09-Sviluppo sostenibile e tutela del territorio e dell'ambiente	04-Servizio idrico integrato	1731002	STIPENDI ED ALTRI ASSEGNII FISSI AL PERSONALE ACQUEDOTTO	00	BILANCIO E MACCHINA COMUNALE	00006	SVILUPPO SOSTENIBILE E TUTELA DEL TERRITORIO E DELL'AMBIENTE	COMUNE DI NUCETTO (CN)	€ 5.100,00	€ 5.100,00	€ 5.100,00
1-Spese correnti	1.1-Redditi da lavoro dipendente	09-Sviluppo sostenibile e tutela del territorio e dell'ambiente	04-Servizio idrico integrato	1731022	STIPENDI E ALTRI ASSEGNII FISSI AL PERSONALE - ASSEGNII FAMILIARI	00	BILANCIO E MACCHINA COMUNALE	00006	SVILUPPO SOSTENIBILE E TUTELA DEL TERRITORIO E DELL'AMBIENTE	COMUNE DI NUCETTO (CN)	€ 650,00	€ 300,00	€ 300,00
1-Spese correnti	1.1-Redditi da lavoro dipendente	09-Sviluppo sostenibile e tutela del territorio e dell'ambiente	04-Servizio idrico integrato	1732002	ONERI PREVIDENZIALI, ASSISTENZIALI A CARICO COMUNE - ACQUEDOTTO	00	BILANCIO E MACCHINA COMUNALE	00006	SVILUPPO SOSTENIBILE E TUTELA DEL TERRITORIO E DELL'AMBIENTE	COMUNE DI NUCETTO (CN)	€ 1.500,00	€ 1.500,00	€ 1.500,00
1-Spese correnti	1.1-Redditi da lavoro dipendente	09-Sviluppo sostenibile e tutela del territorio e dell'ambiente	05-Aree protette, parchi naturali, protezione naturalistica e forestazione	1731004	STIPENDI ED ALTRI ASSEGNII FISSI AL PERSONALE SERVIZI AMBIENTALI	00	BILANCIO E MACCHINA COMUNALE	00006	SVILUPPO SOSTENIBILE E TUTELA DEL TERRITORIO E DELL'AMBIENTE	COMUNE DI NUCETTO (CN)	€ 1.700,00	€ 1.700,00	€ 1.700,00

Sezione Strategica

1-Spese correnti	1.1-Redditi da lavoro dipendente	09-Sviluppo sostenibile e tutela del territorio e dell'ambiente	05-Aree protette, parchi naturali, protezione naturalistica e forestazione	1731044	STIPENDI E ALTRI ASSEGNI FISSI AL PERSONALE - ASSEGNI FAMILIARI	00	BILANCIO E MACCHINA COMUNALE	00006	SVILUPPO SOSTENIBILE E TUTELA DEL TERRITORIO E DELL'AMBIENTE	COMUNE DI NUCETTO (CN)	€ 210,00	€ 100,00	€ 100,00
1-Spese correnti	1.1-Redditi da lavoro dipendente	09-Sviluppo sostenibile e tutela del territorio e dell'ambiente	05-Aree protette, parchi naturali, protezione naturalistica e forestazione	1732004	ONERI PREVIDENZIALI, ASSISTENZIALI A CARICO COMUNE - SERVIZI AMBIENTALI	00	BILANCIO E MACCHINA COMUNALE	00006	SVILUPPO SOSTENIBILE E TUTELA DEL TERRITORIO E DELL'AMBIENTE	COMUNE DI NUCETTO (CN)	€ 500,00	€ 500,00	€ 500,00
1-Spese correnti	1.1-Redditi da lavoro dipendente	10-Trasporti e diritto alla mobilita'	05-Viabilità e infrastrutture stradali	1044001	ONERI PER LE ASSICURAZIONI RC AUTO	00	BILANCIO E MACCHINA COMUNALE	00003	TRASPORTI E DIRITO ALLA MOBILITA'	COMUNE DI NUCETTO (CN)	€ 1.200,00	€ 1.200,00	€ 1.200,00
1-Spese correnti	1.1-Redditi da lavoro dipendente	10-Trasporti e diritto alla mobilita'	05-Viabilità e infrastrutture stradali	1731005	STIPENDI ED ALTRI ASSEGNI FISSI AL PERSONALE VIABILITA'	00	BILANCIO E MACCHINA COMUNALE	00003	TRASPORTI E DIRITO ALLA MOBILITA'	COMUNE DI NUCETTO (CN)	€ 8.300,00	€ 8.300,00	€ 8.300,00
1-Spese correnti	1.1-Redditi da lavoro dipendente	10-Trasporti e diritto alla mobilita'	05-Viabilità e infrastrutture stradali	1731055	STIPENDI E ALTRI ASSEGNI FISSI AL PERSONALE - ASSEGNI FAMILIARI	00	BILANCIO E MACCHINA COMUNALE	00003	TRASPORTI E DIRITO ALLA MOBILITA'	COMUNE DI NUCETTO (CN)	€ 850,00	€ 400,00	€ 400,00
1-Spese correnti	1.1-Redditi da lavoro dipendente	10-Trasporti e diritto alla mobilita'	05-Viabilità e infrastrutture stradali	1732005	ONERI PREVIDENZIALI, ASSISTENZIALI A CARICO COMUNE - VIABILITA'	00	BILANCIO E MACCHINA COMUNALE	00003	TRASPORTI E DIRITO ALLA MOBILITA'	COMUNE DI NUCETTO (CN)	€ 3.100,00	€ 3.100,00	€ 3.100,00

Sezione Strategica

1-Spese correnti	1.1-Redditi da lavoro dipendente	11-Soccorso civile	01-Sistema di protezione civile	1044003	ONERI ASSICURAZIONE MEZZI PROTEZIONE CIVILE	00	BILANCIO E MACCHINA COMUNALE	00008	SOCCORSO CIVILE	COMUNE DI NUCETTO (CN)	€ 1.500,00	€ 1.500,00	€ 1.500,00
1-Spese correnti	1.1-Redditi da lavoro dipendente	12-Diritti sociali, politiche sociali e famiglia	09-Servizio necroscopico e cimiteriale	1731003	STIPENDI ED ALTRI ASSEGNI FISSI AL PERSONALE CIMITERO	00	BILANCIO E MACCHINA COMUNALE	00005	DIRITTI SOCIALI E POLITICHE SOCIALI	COMUNE DI NUCETTO (CN)	€ 3.300,00	€ 3.300,00	€ 3.300,00
1-Spese correnti	1.1-Redditi da lavoro dipendente	12-Diritti sociali, politiche sociali e famiglia	09-Servizio necroscopico e cimiteriale	1731033	STIPENDI E ALTRI ASSEGNI FISSI AL PERSONALE - ASSEGNI FAMILIARI	00	BILANCIO E MACCHINA COMUNALE	00005	DIRITTI SOCIALI E POLITICHE SOCIALI	COMUNE DI NUCETTO (CN)	€ 440,00	€ 200,00	€ 200,00
1-Spese correnti	1.1-Redditi da lavoro dipendente	12-Diritti sociali, politiche sociali e famiglia	09-Servizio necroscopico e cimiteriale	1732003	ONERI PREVIDENZIALI, ASSISTENZIALI A CARICO COMUNE - CIMITERO	00	BILANCIO E MACCHINA COMUNALE	00005	DIRITTI SOCIALI E POLITICHE SOCIALI	COMUNE DI NUCETTO (CN)	€ 900,00	€ 900,00	€ 900,00
1-Spese correnti	1.1-Redditi da lavoro dipendente	20-Fondi e accantonamenti	01-Fondo di riserva	2151000	FONDO DI RISERVA	00	BILANCIO E MACCHINA COMUNALE	00013	FONDI ACCANTONAMENTI	COMUNE DI NUCETTO (CN)	€ 1.600,00	€ 1.600,00	€ 1.600,00
1-Spese correnti	1.1-Redditi da lavoro dipendente	20-Fondi e accantonamenti	03-Altri fondi	2153000	FONDO CREDITI DI DUBBIA ESIGIBILITA'	00	BILANCIO E MACCHINA COMUNALE	00013	FONDI ACCANTONAMENTI	COMUNE DI NUCETTO (CN)	€ 2.700,00	€ 3.400,00	€ 4.900,00
1-Spese correnti	1.2-Imposte e tasse a carico dell'ente	01-Servizi istituzionali, generali e di gestione	01-Organismi istituzionali	1012000	IRAP	00	BILANCIO E MACCHINA COMUNALE	00001	ORGANIZZAZIONE, ATTIVITA' ISTITUZIONALI E SERVIZI GENERALI	COMUNE DI NUCETTO (CN)	€ 880,00	€ 750,00	€ 750,00

Sezione Strategica

1-Spese correnti	1.2-Imposte e tasse a carico dell'ente	01-Servizi istituzionali , generali e di gestione	03- Gestione economica, finanziaria, programmazione, provvedito rato	1157000	IMPOSTE TASSE E CONTRIBUTI PATRIMONIO DISPONIBILE	00	BILANCIO E MACCHINA COMUNALE	00001	ORGANIZZAZIONE, ATTIVITA' ISTITUZIONALI E SERVIZI GENERALI	COMUNE DI NUCETTO (CN)	€ 200,00	€ 200,00	€ 200,00
1-Spese correnti	1.2-Imposte e tasse a carico dell'ente	01-Servizi istituzionali , generali e di gestione	03- Gestione economica, finanziaria, programmazione, provvedito rato	1158090	IRAP SU COMPENSI LAVORO STRAORDINARIO CONSULTAZIONI ELETTORALI	00	BILANCIO E MACCHINA COMUNALE	00001	ORGANIZZAZIONE, ATTIVITA' ISTITUZIONALI E SERVIZI GENERALI	COMUNE DI NUCETTO (CN)	€ 400,00	€ 0,00	€ 0,00
1-Spese correnti	1.2-Imposte e tasse a carico dell'ente	01-Servizi istituzionali , generali e di gestione	03- Gestione economica, finanziaria, programmazione, provvedito rato	1158000	I.R.A.P.	00	BILANCIO E MACCHINA COMUNALE	00001	ORGANIZZAZIONE, ATTIVITA' ISTITUZIONALI E SERVIZI GENERALI	COMUNE DI NUCETTO (CN)	€ 3.400,00	€ 3.400,00	€ 3.400,00
1-Spese correnti	1.2-Imposte e tasse a carico dell'ente	01-Servizi istituzionali , generali e di gestione	06-Ufficio tecnico	1085000	I.R.A.P.	00	BILANCIO E MACCHINA COMUNALE	00000	Gestione beni demaniali e patrimoniali - ufficio tecnico	COMUNE DI NUCETTO (CN)	€ 3.100,00	€ 3.100,00	€ 3.100,00
1-Spese correnti	1.2-Imposte e tasse a carico dell'ente	01-Servizi istituzionali , generali e di gestione	07- Elezioni e consultazioni popolari - Anagrafe e stato civile	1159000	I.R.A.P.	00	BILANCIO E MACCHINA COMUNALE	00001	ORGANIZZAZIONE, ATTIVITA' ISTITUZIONALI E SERVIZI GENERALI	COMUNE DI NUCETTO (CN)	€ 2.000,00	€ 2.000,00	€ 2.000,00

Sezione Strategica

1-Spese correnti	1.2-Imposte e tasse a carico dell'ente	09-Sviluppo sostenibile e tutela del territorio e dell'ambiente	03-Rifiuti	1158001	I.R.A.P.	00	BILANCIO E MACCHINA COMUNALE	00006	SVILUPPO SOSTENIBILE E TUTELA DEL TERRITORIO E DELL'AMBIENTE	COMUNE DI NUCETTO (CN)	€ 300,00	€ 300,00	€ 300,00
1-Spese correnti	1.2-Imposte e tasse a carico dell'ente	09-Sviluppo sostenibile e tutela del territorio e dell'ambiente	04-Servizio idrico integrato	1158002	I.R.A.P.	00	BILANCIO E MACCHINA COMUNALE	00006	SVILUPPO SOSTENIBILE E TUTELA DEL TERRITORIO E DELL'AMBIENTE	COMUNE DI NUCETTO (CN)	€ 550,00	€ 550,00	€ 550,00
1-Spese correnti	1.2-Imposte e tasse a carico dell'ente	09-Sviluppo sostenibile e tutela del territorio e dell'ambiente	04-Servizio idrico integrato	1698000	CANONI SU SERVIZIO IDRICO	00	BILANCIO E MACCHINA COMUNALE	00006	SVILUPPO SOSTENIBILE E TUTELA DEL TERRITORIO E DELL'AMBIENTE	COMUNE DI NUCETTO (CN)	€ 800,00	€ 800,00	€ 800,00
1-Spese correnti	1.2-Imposte e tasse a carico dell'ente	09-Sviluppo sostenibile e tutela del territorio e dell'ambiente	05-Aree protette, parchi naturali, protezione naturalistica e forestazione	1158004	I.R.A.P.	00	BILANCIO E MACCHINA COMUNALE	00006	SVILUPPO SOSTENIBILE E TUTELA DEL TERRITORIO E DELL'AMBIENTE	COMUNE DI NUCETTO (CN)	€ 150,00	€ 150,00	€ 150,00
1-Spese correnti	1.2-Imposte e tasse a carico dell'ente	10-Trasporti e diritto alla mobilità	05-Viabilità e infrastrutture stradali	1158005	I.R.A.P.	00	BILANCIO E MACCHINA COMUNALE	00003	TRASPORTI E DIRITTO ALLA MOBILITA'	COMUNE DI NUCETTO (CN)	€ 700,00	€ 700,00	€ 700,00

Sezione Strategica

1-Spese correnti	1.2-Imposte e tasse a carico dell'ente	12-Diritti sociali, politiche sociali e famiglia	09-Servizio necroscopico e cimiteriale	1158003	I.R.A.P.	00	BILANCIO E MACCHINA COMUNALE	00005	DIRITTI SOCIALI E POLITICHE SOCIALI	COMUNE DI NUCETTO (CN)	€ 300,00	€ 300,00	€ 300,00
1-Spese correnti	1.3-Acquisto di beni e servizi	01-Servizi istituzionali, generali e di gestione	01-Organismi istituzionali	1001000	INDENNITA' AL SINDACO, ASSessori, CONSIGLIERI COMUNALI	00	BILANCIO E MACCHINA COMUNALE	00001	ORGANIZZAZIONE, ATTIVITA' ISTITUZIONALI E SERVIZI GENERALI	COMUNE DI NUCETTO (CN)	€ 9.000,00	€ 8.500,00	€ 8.500,00
1-Spese correnti	1.3-Acquisto di beni e servizi	01-Servizi istituzionali, generali e di gestione	01-Organismi istituzionali	1010000	INDENNITA' AL REVISORE DEL CONTO	00	BILANCIO E MACCHINA COMUNALE	00001	ORGANIZZAZIONE, ATTIVITA' ISTITUZIONALI E SERVIZI GENERALI	COMUNE DI NUCETTO (CN)	€ 2.300,00	€ 2.300,00	€ 2.300,00
1-Spese correnti	1.3-Acquisto di beni e servizi	01-Servizi istituzionali, generali e di gestione	01-Organismi istituzionali	1006	spese per elezioni	00	BILANCIO E MACCHINA COMUNALE	00001	ORGANIZZAZIONE, ATTIVITA' ISTITUZIONALI E SERVIZI GENERALI	COMUNE DI NUCETTO (CN)	€ 2.500,00	€ 0,00	€ 0,00
1-Spese correnti	1.3-Acquisto di beni e servizi	01-Servizi istituzionali, generali e di gestione	03-Gestione economica, finanziaria, programmazione, provveditorato	1024002	INDENNITA' E RIMBORSO SPESE PER MISSIONI SERVIZIO FINANZIARIO	00	BILANCIO E MACCHINA COMUNALE	00001	ORGANIZZAZIONE, ATTIVITA' ISTITUZIONALI E SERVIZI GENERALI	COMUNE DI NUCETTO (CN)	€ 1.000,00	€ 1.000,00	€ 1.000,00
1-Spese correnti	1.3-Acquisto di beni e servizi	01-Servizi istituzionali, generali e di gestione	03-Gestione economica, finanziaria, programmazione, provveditorato	1043000	SPESE DI FUNZIONAMENTO UFFICI - SERVIZI SERVIZIO FINANZIARIO	00	BILANCIO E MACCHINA COMUNALE	00001	ORGANIZZAZIONE, ATTIVITA' ISTITUZIONALI E SERVIZI GENERALI	COMUNE DI NUCETTO (CN)	€ 5.200,00	€ 5.200,00	€ 5.200,00

Sezione Strategica

1-Spese correnti	1.3-Acquisto di beni e servizi	01-Servizi istituzionali , generali e di gestione	03- Gestione economica, finanziaria, programmazione, provvedito rato	1043002	SPESE DI MANUTENZIONE E FUNZIONAMENTO UFFICI ACQUISTO BENI	00	BILANCIO E MACCHINA COMUNALE	00001	ORGANIZZAZIONE, ATTIVITA' ISTITUZIONALI E SERVIZI GENERALI	COMUNE DI NUCETTO (CN)	€ 900,00	€ 770,00	€ 750,00
1-Spese correnti	1.3-Acquisto di beni e servizi	01-Servizi istituzionali , generali e di gestione	03- Gestione economica, finanziaria, programmazione, provvedito rato	1043091	SPESE PER SERVIZI FINANZIARI MANUTENZIONI	00	BILANCIO E MACCHINA COMUNALE	00001	ORGANIZZAZIONE, ATTIVITA' ISTITUZIONALI E SERVIZI GENERALI	COMUNE DI NUCETTO (CN)	€ 2.000,00	€ 1.000,00	€ 1.000,00
1-Spese correnti	1.3-Acquisto di beni e servizi	01-Servizi istituzionali , generali e di gestione	03- Gestione economica, finanziaria, programmazione, provvedito rato	1043092	SPESE PER SERVIZI FINANZIARI - SPESE POSTALI	00	BILANCIO E MACCHINA COMUNALE	00001	ORGANIZZAZIONE, ATTIVITA' ISTITUZIONALI E SERVIZI GENERALI	COMUNE DI NUCETTO (CN)	€ 1.200,00	€ 1.200,00	€ 1.200,00
1-Spese correnti	1.3-Acquisto di beni e servizi	01-Servizi istituzionali , generali e di gestione	03- Gestione economica, finanziaria, programmazione, provvedito rato	1043093	SPESE PER SERVIZI FINANZIARI - SOFTWARE	00	BILANCIO E MACCHINA COMUNALE	00001	ORGANIZZAZIONE, ATTIVITA' ISTITUZIONALI E SERVIZI GENERALI	COMUNE DI NUCETTO (CN)	€ 3.400,00	€ 3.400,00	€ 3.400,00

Sezione Strategica

1-Spese correnti	1.3-Acquisto di beni e servizi	01-Servizi istituzionali , generali e di gestione	03- Gestione economica, finanziaria, programmazione, provvedito rato	1049000	SPESE PER CONGRESSI CELEBRAZIONI ONORANZE	00	BILANCIO E MACCHINA COMUNALE	00001	ORGANIZZAZIONE, ATTIVITA' ISTITUZIONALI E SERVIZI GENERALI	COMUNE DI NUCETTO (CN)	€ 190,00	€ 190,00	€ 190,00
1-Spese correnti	1.3-Acquisto di beni e servizi	01-Servizi istituzionali , generali e di gestione	03- Gestione economica, finanziaria, programmazione, provvedito rato	1054000	SPESE PER IL SERVIZIO DI TESORERIA	00	BILANCIO E MACCHINA COMUNALE	00001	ORGANIZZAZIONE, ATTIVITA' ISTITUZIONALI E SERVIZI GENERALI	COMUNE DI NUCETTO (CN)	€ 750,00	€ 750,00	€ 750,00
1-Spese correnti	1.3-Acquisto di beni e servizi	01-Servizi istituzionali , generali e di gestione	06-Ufficio tecnico	1043003	SPESE DI MANUTENZIONE E FUNZIONAMENTO UFFICI ACQUISTO BENI - UFFICIO TECNICO	00	BILANCIO E MACCHINA COMUNALE	00000	Gestione beni demaniali e patrimoniali - ufficio tecnico	COMUNE DI NUCETTO (CN)	€ 1.200,00	€ 800,00	€ 800,00
1-Spese correnti	1.3-Acquisto di beni e servizi	01-Servizi istituzionali , generali e di gestione	06-Ufficio tecnico	1043006	SPESE FUNZIONAMENTO UFFICI SERVIZI - CANONI	00	BILANCIO E MACCHINA COMUNALE	00000	Gestione beni demaniali e patrimoniali - ufficio tecnico	COMUNE DI NUCETTO (CN)	€ 8.700,00	€ 8.500,00	€ 8.500,00
1-Spese correnti	1.3-Acquisto di beni e servizi	01-Servizi istituzionali , generali e di gestione	06-Ufficio tecnico	1043007	SPESE MANUTENZIONE E FUNZIONAMENTO CANONICA DELLA VILLA	00	BILANCIO E MACCHINA COMUNALE	00000	Gestione beni demaniali e patrimoniali - ufficio tecnico	COMUNE DI NUCETTO (CN)	€ 800,00	€ 800,00	€ 800,00

Sezione Strategica

1-Spese correnti	1.3-Acquisto di beni e servizi	01-Servizi istituzionali , generali e di gestione	06-Ufficio tecnico	1043008	ACQUISTO BENI CANONICA DELLA VILLA	00	BILANCIO E MACCHINA COMUNALE	00000	Gestione beni demaniali e patrimoniali - ufficio tecnico	COMUNE DI NUCETTO (CN)	€ 200,00	€ 200,00	€ 200,00
1-Spese correnti	1.3-Acquisto di beni e servizi	01-Servizi istituzionali , generali e di gestione	06-Ufficio tecnico	1043061	SPESE PER SERVIZI - MANUTENZIONI	00	BILANCIO E MACCHINA COMUNALE	00000	Gestione beni demaniali e patrimoniali - ufficio tecnico	COMUNE DI NUCETTO (CN)	€ 2.260,00	€ 1.850,00	€ 1.500,00
1-Spese correnti	1.3-Acquisto di beni e servizi	01-Servizi istituzionali , generali e di gestione	06-Ufficio tecnico	1043062	SPESE PER SERVIZI PULIZIE	00	BILANCIO E MACCHINA COMUNALE	00000	Gestione beni demaniali e patrimoniali - ufficio tecnico	COMUNE DI NUCETTO (CN)	€ 4.300,00	€ 4.300,00	€ 4.300,00
1-Spese correnti	1.3-Acquisto di beni e servizi	01-Servizi istituzionali , generali e di gestione	06-Ufficio tecnico	1043063	SPESE PER SERVIZI - SOFTWARE	00	BILANCIO E MACCHINA COMUNALE	00000	Gestione beni demaniali e patrimoniali - ufficio tecnico	COMUNE DI NUCETTO (CN)	€ 600,00	€ 600,00	€ 600,00
1-Spese correnti	1.3-Acquisto di beni e servizi	01-Servizi istituzionali , generali e di gestione	06-Ufficio tecnico	1058000	SPESE PER CONSULENZE - UFFICIO TECNICO	00	BILANCIO E MACCHINA COMUNALE	00000	Gestione beni demaniali e patrimoniali - ufficio tecnico	COMUNE DI NUCETTO (CN)	€ 1.000,00	€ 2.200,00	€ 1.000,00
1-Spese correnti	1.3-Acquisto di beni e servizi	01-Servizi istituzionali , generali e di gestione	06-Ufficio tecnico	1084000	INDENNITA' E RIMBORSO SPESE PER MISSIONI	00	BILANCIO E MACCHINA COMUNALE	00000	Gestione beni demaniali e patrimoniali - ufficio tecnico	COMUNE DI NUCETTO (CN)	€ 300,00	€ 300,00	€ 300,00
1-Spese correnti	1.3-Acquisto di beni e servizi	01-Servizi istituzionali , generali e di gestione	06-Ufficio tecnico	1156000	SPESE DI MANUTENZIONI ONE DEL PATRIMONIO DISPONIBILE	00	BILANCIO E MACCHINA COMUNALE	00000	Gestione beni demaniali e patrimoniali - ufficio tecnico	COMUNE DI NUCETTO (CN)	€ 2.250,00	€ 2.000,00	€ 2.000,00

Sezione Strategica

1-Spese correnti	1.3-Acquisto di beni e servizi	01-Servizi istituzionali , generali e di gestione	06-Ufficio tecnico	1156001	SPESE DI MANUTENZIONE DEL PATRIMONIO DISPONIBILE	00	BILANCIO E MACCHINA COMUNALE	00000	Gestione beni demaniali e patrimoniali - ufficio tecnico	COMUNE DI NUCETTO (CN)	€ 2.000,00	€ 1.500,00	€ 1.500,00
1-Spese correnti	1.3-Acquisto di beni e servizi	01-Servizi istituzionali , generali e di gestione	07- Elezioni e consultazioni popolari - Anagrafe e stato civile	1024001	INDENNITA' E RIMBORSO SPESE PER MISSIONI SERVIZIO DEMOGRAFICO	00	BILANCIO E MACCHINA COMUNALE	00001	ORGANIZZAZIONE, ATTIVITA' ISTITUZIONALI E SERVIZI GENERALI	COMUNE DI NUCETTO (CN)	€ 100,00	€ 100,00	€ 100,00
1-Spese correnti	1.3-Acquisto di beni e servizi	01-Servizi istituzionali , generali e di gestione	07- Elezioni e consultazioni popolari - Anagrafe e stato civile	1043001	SPESE DI MANUTENZIONE E FUNZIONAMENTO UFFICI ACQUISTO BENI	00	BILANCIO E MACCHINA COMUNALE	00001	ORGANIZZAZIONE, ATTIVITA' ISTITUZIONALI E SERVIZI GENERALI	COMUNE DI NUCETTO (CN)	€ 800,00	€ 800,00	€ 800,00
1-Spese correnti	1.3-Acquisto di beni e servizi	01-Servizi istituzionali , generali e di gestione	07- Elezioni e consultazioni popolari - Anagrafe e stato civile	1043004	SPESE FUNZIONAMENTO UFFICIO ANAGRAFE - SERVIZI	00	BILANCIO E MACCHINA COMUNALE	00001	ORGANIZZAZIONE, ATTIVITA' ISTITUZIONALI E SERVIZI GENERALI	COMUNE DI NUCETTO (CN)	€ 400,00	€ 400,00	€ 400,00
1-Spese correnti	1.3-Acquisto di beni e servizi	03-Ordine pubblico e sicurezza	01-Polizia locale e amministrativa	1576000	SPESE PER SERVIZIO GESTIONE TERRITORIO E AMBIENTE	00	BILANCIO E MACCHINA COMUNALE	00002	DIFESA E SVILUPPO	COMUNE DI NUCETTO (CN)	€ 1.200,00	€ 1.200,00	€ 1.200,00
1-Spese correnti	1.3-Acquisto di beni e servizi	04-Istruzione e diritto allo studio	07-Diritto allo studio	1346001	SPESE MANTENIMENTO E FUNZIONAMENTO SCUOLE MATERNE - SERVIZI	00	BILANCIO E MACCHINA COMUNALE	00004	ISTRUZIONE E DIRITTO ALLO STUDIO	COMUNE DI NUCETTO (CN)	€ 10.000,00	€ 10.000,00	€ 10.000,00

Sezione Strategica

1-Spese correnti	1.3-Acquisto di beni e servizi	04-Istruzione e diritto allo studio	07-Diritto allo studio	1346002	SPESE MANTENIMENTO E FUNZIONAM. SCUOLA MATERNA - ACQUISTO BENI	00	BILANCIO E MACCHINA COMUNALE	00004	ISTRUZIONE E DIRITTO ALLO STUDIO	COMUNE DI NUCETTO (CN)	€ 2.000,00	€ 1.000,00	€ 1.000,00
1-Spese correnti	1.3-Acquisto di beni e servizi	04-Istruzione e diritto allo studio	07-Diritto allo studio	1346011	SPESE SERVIZI - REFEZIONE SCOLASTICA	00	BILANCIO E MACCHINA COMUNALE	00004	ISTRUZIONE E DIRITTO ALLO STUDIO	COMUNE DI NUCETTO (CN)	€ 23.000,00	€ 23.000,00	€ 23.000,00
1-Spese correnti	1.3-Acquisto di beni e servizi	04-Istruzione e diritto allo studio	07-Diritto allo studio	1366000	SPESE DI MANTENIMENTO E FUNZION. SCUOLE ELEMENTARI	00	BILANCIO E MACCHINA COMUNALE	00004	ISTRUZIONE E DIRITTO ALLO STUDIO	COMUNE DI NUCETTO (CN)	€ 1.000,00	€ 1.000,00	€ 1.000,00
1-Spese correnti	1.3-Acquisto di beni e servizi	04-Istruzione e diritto allo studio	07-Diritto allo studio	1369	SERVIZI SCOLASTICI LR 16/99	00	BILANCIO E MACCHINA COMUNALE	00004	ISTRUZIONE E DIRITTO ALLO STUDIO	COMUNE DI NUCETTO (CN)	€ 2.500,00	€ 0,00	€ 0,00
1-Spese correnti	1.3-Acquisto di beni e servizi	04-Istruzione e diritto allo studio	07-Diritto allo studio	1418000	SPESE SERVIZIO TRASPORTI SCOLASTICI EFFETTUATI DA TERZI	00	BILANCIO E MACCHINA COMUNALE	00004	ISTRUZIONE E DIRITTO ALLO STUDIO	COMUNE DI NUCETTO (CN)	€ 9.500,00	€ 9.500,00	€ 9.500,00
1-Spese correnti	1.3-Acquisto di beni e servizi	05-Tutela e valorizzazione dei beni e attività culturali	02-Attività culturali e interventi diversi nel settore culturale	1414000	SPESE FUNZIONAMENTO SERVIZIO MUSEI BIBLIOTECHE E ARCHIVIO STORICO - SERVIZI	00	BILANCIO E MACCHINA COMUNALE	00010	TUTELA E VALORIZZAZIONE DEI BENI CULTURALI	COMUNE DI NUCETTO (CN)	€ 1.500,00	€ 1.500,00	€ 1.500,00

Sezione Strategica

1-Spese correnti	1.3-Acquisto di beni e servizi	06- Politiche giovanili, sport e tempo libero	01-Sport e tempo libero	1828000	SPESE PER PROMOZION E TURISTICA	00	BILANCIO E MACCHINA COMUNALE	00007	SPORT E TEMPO LIBERO	COMUNE DI NUCETTO (CN)	€ 2.000,00	€ 2.000,00	€ 2.000,00
1-Spese correnti	1.3-Acquisto di beni e servizi	06- Politiche giovanili, sport e tempo libero	01-Sport e tempo libero	1829000	SPESE PER SERVIZI IMPIANTI SPORTIVI	00	BILANCIO E MACCHINA COMUNALE	00007	SPORT E TEMPO LIBERO	COMUNE DI NUCETTO (CN)	€ 1.200,00	€ 1.200,00	€ 1.200,00
1-Spese correnti	1.3-Acquisto di beni e servizi	09- Sviluppo sostenibile e tutela del territorio e dell'ambiente	03-Rifiuti	1737000	QUOTA CONCORSO SERVIZIO CONSORT.SM ALTIMENTO RIF.SOLIDI URB	00	BILANCIO E MACCHINA COMUNALE	00006	SVILUPPO SOSTENIBILE E TUTELA DEL TERRITORIO E DELL'AMBIENTE	COMUNE DI NUCETTO (CN)	€ 40.000,00	€ 40.000,00	€ 40.000,00
1-Spese correnti	1.3-Acquisto di beni e servizi	09- Sviluppo sostenibile e tutela del territorio e dell'ambiente	03-Rifiuti	1739001	SPESE GESTIONE DIRETTA SERVIZIO SMALT.RIFIUTI SOLD.URB - SERVIZI	00	BILANCIO E MACCHINA COMUNALE	00006	SVILUPPO SOSTENIBILE E TUTELA DEL TERRITORIO E DELL'AMBIENTE	COMUNE DI NUCETTO (CN)	€ 18.000,00	€ 18.000,00	€ 18.000,00
1-Spese correnti	1.3-Acquisto di beni e servizi	09- Sviluppo sostenibile e tutela del territorio e dell'ambiente	03-Rifiuti	1739002	SPESE GESTIONE DIRETTA SERVIZIO SMALT.RIFIUTI SOLD.URB - ACQUISTO BENI	00	BILANCIO E MACCHINA COMUNALE	00006	SVILUPPO SOSTENIBILE E TUTELA DEL TERRITORIO E DELL'AMBIENTE	COMUNE DI NUCETTO (CN)	€ 200,00	€ 200,00	€ 200,00

Sezione Strategica

1-Spese correnti	1.3-Acquisto di beni e servizi	09-Sviluppo sostenibile e tutela del territorio e dell'ambiente	04-Servizio idrico integrato	1690002	SPESE DI GESTIONE DEGLI ACQUEDOTTI COMUNALI ACQUISTO BENI	00	BILANCIO E MACCHINA COMUNALE	00006	SVILUPPO SOSTENIBILE E TUTELA DEL TERRITORIO E DELL'AMBIENTE	COMUNE DI NUCETTO (CN)	€ 200,00	€ 200,00	€ 200,00
1-Spese correnti	1.3-Acquisto di beni e servizi	09-Sviluppo sostenibile e tutela del territorio e dell'ambiente	04-Servizio idrico integrato	1719000	SPESE GESTIONE FOGNATURA E DEPURAZIONE E SERVIZI	00	BILANCIO E MACCHINA COMUNALE	00006	SVILUPPO SOSTENIBILE E TUTELA DEL TERRITORIO E DELL'AMBIENTE	COMUNE DI NUCETTO (CN)	€ 500,00	€ 500,00	€ 500,00
1-Spese correnti	1.3-Acquisto di beni e servizi	09-Sviluppo sostenibile e tutela del territorio e dell'ambiente	05-Aree protette, parchi naturali, protezione naturalistica e forestazione	1575000	SPESE GESTIONE USO CIVICO DI PESCA	00	BILANCIO E MACCHINA COMUNALE	00006	SVILUPPO SOSTENIBILE E TUTELA DEL TERRITORIO E DELL'AMBIENTE	COMUNE DI NUCETTO (CN)	€ 1.000,00	€ 1.000,00	€ 1.000,00
1-Spese correnti	1.3-Acquisto di beni e servizi	09-Sviluppo sostenibile e tutela del territorio e dell'ambiente	05-Aree protette, parchi naturali, protezione naturalistica e forestazione	1806000	SPESE DI FUNZIONAMENTO SERVIZIO PARCHI E GIARDINI	00	BILANCIO E MACCHINA COMUNALE	00006	SVILUPPO SOSTENIBILE E TUTELA DEL TERRITORIO E DELL'AMBIENTE	COMUNE DI NUCETTO (CN)	€ 600,00	€ 600,00	€ 600,00

Sezione Strategica

1-Spese correnti	1.3-Acquisto di beni e servizi	09-Sviluppo sostenibile e tutela del territorio e dell'ambiente	05-Aree protette, parchi naturali, protezione naturalistica e forestazione	1806001	SPESE DI FUNZIONAMENTO SERVIZIO PARCHI E GIARDINI - SERVIZI	00	BILANCIO E MACCHINA COMUNALE	00006	SVILUPPO SOSTENIBILE E TUTELA DEL TERRITORIO E DELL'AMBIENTE	COMUNE DI NUCETTO (CN)	€ 5.000,00	€ 4.000,00	€ 4.000,00
1-Spese correnti	1.3-Acquisto di beni e servizi	10-Trasporti e diritto alla mobilità'	05-Viabilità e infrastrutture stradali	1927000	SPESE DI GESTIONE AUTOMEZZI ADDETTI ALLA VIABILITA'	00	BILANCIO E MACCHINA COMUNALE	00003	TRASPORTI E DIRITO ALLA MOBILITA'	COMUNE DI NUCETTO (CN)	€ 4.000,00	€ 4.000,00	€ 4.000,00
1-Spese correnti	1.3-Acquisto di beni e servizi	10-Trasporti e diritto alla mobilità'	05-Viabilità e infrastrutture stradali	1927002	MANUTENZIONE ORDINARIA AUTOMEZZI	00	BILANCIO E MACCHINA COMUNALE	00003	TRASPORTI E DIRITO ALLA MOBILITA'	COMUNE DI NUCETTO (CN)	€ 500,00	€ 500,00	€ 500,00
1-Spese correnti	1.3-Acquisto di beni e servizi	10-Trasporti e diritto alla mobilità'	05-Viabilità e infrastrutture stradali	1928001	MANUTENZIONE ORDINARIA DELLE STRADE COMUNALI ACQUISTO BENI	00	BILANCIO E MACCHINA COMUNALE	00003	TRASPORTI E DIRITO ALLA MOBILITA'	COMUNE DI NUCETTO (CN)	€ 3.000,00	€ 3.000,00	€ 2.850,00
1-Spese correnti	1.3-Acquisto di beni e servizi	10-Trasporti e diritto alla mobilità'	05-Viabilità e infrastrutture stradali	1928002	MANUTENZIONE ORDINARIA DELLE STRADE COMUNALI SERVIZI	00	BILANCIO E MACCHINA COMUNALE	00003	TRASPORTI E DIRITO ALLA MOBILITA'	COMUNE DI NUCETTO (CN)	€ 2.100,00	€ 1.500,00	€ 1.500,00
1-Spese correnti	1.3-Acquisto di beni e servizi	10-Trasporti e diritto alla mobilità'	05-Viabilità e infrastrutture stradali	1934000	RIMOZIONE NEVE DALL'ABITAZIONE	00	BILANCIO E MACCHINA COMUNALE	00003	TRASPORTI E DIRITO ALLA MOBILITA'	COMUNE DI NUCETTO (CN)	€ 8.500,00	€ 8.500,00	€ 8.500,00
1-Spese correnti	1.3-Acquisto di beni e servizi	10-Trasporti e diritto alla mobilità'	05-Viabilità e infrastrutture stradali	1937000	CONSUMO ENERGIA ELETTRICA PUBBLICA ILLUMINAZIONE	00	BILANCIO E MACCHINA COMUNALE	00003	TRASPORTI E DIRITO ALLA MOBILITA'	COMUNE DI NUCETTO (CN)	€ 18.000,00	€ 18.000,00	€ 18.000,00

Sezione Strategica

1-Spese correnti	1.3-Acquisto di beni e servizi	10-Trasporti e diritto alla mobilita'	05-Viabilità e infrastrutture stradali	1938000	SPESE GESTIONE E MANUTENZIONE DEGLI IMPIANTI	00	BILANCIO E MACCHINA COMUNALE	00003	TRASPORTI E DIRITO ALLA MOBILITA'	COMUNE DI NUCETTO (CN)	€ 2.000,00	€ 2.000,00	€ 2.000,00
1-Spese correnti	1.3-Acquisto di beni e servizi	11-Soccorso civile	01-Sistema di protezione civile	1269000	SPESE SERVIZIO PROTEZIONE CIVILE	00	BILANCIO E MACCHINA COMUNALE	00008	SOCCORSO CIVILE	COMUNE DI NUCETTO (CN)	€ 500,00	€ 500,00	€ 500,00
1-Spese correnti	1.3-Acquisto di beni e servizi	11-Soccorso civile	01-Sistema di protezione civile	1269001	ACQUISTO BENI PROTEZIONE CIVILE	00	BILANCIO E MACCHINA COMUNALE	00008	SOCCORSO CIVILE	COMUNE DI NUCETTO (CN)	€ 800,00	€ 800,00	€ 800,00
1-Spese correnti	1.3-Acquisto di beni e servizi	11-Soccorso civile	01-Sistema di protezione civile	1270000	SPESE PER MANUTENZIONE ORDINARIA E SERVIZI PROTEZIONE CIVILE	00	BILANCIO E MACCHINA COMUNALE	00008	SOCCORSO CIVILE	COMUNE DI NUCETTO (CN)	€ 1.500,00	€ 1.500,00	€ 1.500,00
1-Spese correnti	1.3-Acquisto di beni e servizi	12-Diritti sociali, politiche sociali e famiglia	01-Interventi per l'infanzia e i minori e per asili nido	1871000	SPESE PER SERVIZI SOCIALI	00	BILANCIO E MACCHINA COMUNALE	00005	DIRITTI SOCIALI E POLITICHE SOCIALI	COMUNE DI NUCETTO (CN)	€ 2.500,00	€ 2.500,00	€ 2.500,00
1-Spese correnti	1.3-Acquisto di beni e servizi	12-Diritti sociali, politiche sociali e famiglia	09-Servizio necroscopico e cimiteriale	1656000	SPESE MANUTENZIONE ORDIN. E GESTIONE CIMITERI COMUNALI	00	BILANCIO E MACCHINA COMUNALE	00005	DIRITTI SOCIALI E POLITICHE SOCIALI	COMUNE DI NUCETTO (CN)	€ 500,00	€ 500,00	€ 500,00
1-Spese correnti	1.3-Acquisto di beni e servizi	12-Diritti sociali, politiche sociali e famiglia	09-Servizio necroscopico e cimiteriale	1656001	SPESE MANUTENZIONE ORDIN. E GESTIONE CIMITERI COMUNALI - ACQUISTO BENI	00	BILANCIO E MACCHINA COMUNALE	00005	DIRITTI SOCIALI E POLITICHE SOCIALI	COMUNE DI NUCETTO (CN)	€ 200,00	€ 200,00	€ 200,00

Sezione Strategica

1-Spese correnti	1.3-Acquisto di beni e servizi	16- Agricoltura , politiche agroalimentari e pesca	01- Sviluppo del settore agricolo e del sistema agroalimentare	1842000	SPESE PER SOSTEGNO ALLA COLTIVAZIONE	00	BILANCIO E MACCHINA COMUNALE	00011	AGRICOLTURA E POLITICHE AGROALIMENTARI	COMUNE DI NUCETTO (CN)	€ 1.500,00	€ 1.500,00	€ 1.500,00
1-Spese correnti	1.4- Trasferimenti correnti	01-Servizi istituzionali , generali e di gestione	03- Gestione economica, finanziaria, programmazione, provvedito rato	1037000	QUOTA DIRITTI SEGRETERIA PER AGENZIA SEGRETERARI	00	BILANCIO E MACCHINA COMUNALE	00001	ORGANIZZAZIONE, ATTIVITA' ISTITUZIONALI E SERVIZI GENERALI	COMUNE DI NUCETTO (CN)	€ 200,00	€ 200,00	€ 200,00
1-Spese correnti	1.4- Trasferimenti correnti	01-Servizi istituzionali , generali e di gestione	03- Gestione economica, finanziaria, programmazione, provvedito rato	1060000	CONTRIBUTI ASSOCIATIVI ANNUALI	00	BILANCIO E MACCHINA COMUNALE	00001	ORGANIZZAZIONE, ATTIVITA' ISTITUZIONALI E SERVIZI GENERALI	COMUNE DI NUCETTO (CN)	€ 2.800,00	€ 2.800,00	€ 2.800,00
1-Spese correnti	1.4- Trasferimenti correnti	01-Servizi istituzionali , generali e di gestione	03- Gestione economica, finanziaria, programmazione, provvedito rato	1061000	QUOTE PARTECIPAZIONE CONSORZIO SEGRETERIA COMUNALE	00	BILANCIO E MACCHINA COMUNALE	00001	ORGANIZZAZIONE, ATTIVITA' ISTITUZIONALI E SERVIZI GENERALI	COMUNE DI NUCETTO (CN)	€ 21.800,00	€ 21.800,00	€ 21.800,00

Sezione Strategica

1-Spese correnti	1.4-Trasferimenti correnti	01-Servizi istituzionali , generali e di gestione	07- Elezioni e consultazioni popolari - Anagrafe e stato civile	1047000	SPESE PER COMMISSIONE ELETTORALE MANDAMENTALE UFFICIO COLLOCAMENTO	00	BILANCIO E MACCHINA COMUNALE	00001	ORGANIZZAZIONE, ATTIVITA' ISTITUZIONALI E SERVIZI GENERALI	COMUNE DI NUCETTO (CN)	€ 250,00	€ 250,00	€ 250,00
1-Spese correnti	1.4-Trasferimenti correnti	03-Ordine pubblico e sicurezza	02-Sistema integrato di sicurezza urbana	1268003	SPESE FUNZIONAMENTO UFFICIO POLIZIA MUNICIPALE - SERVIZIO CONVENZIONATO	00	BILANCIO E MACCHINA COMUNALE	00002	DIFESA E SVILUPPO	COMUNE DI NUCETTO (CN)	€ 500,00	€ 500,00	€ 500,00
1-Spese correnti	1.4-Trasferimenti correnti	03-Ordine pubblico e sicurezza	02-Sistema integrato di sicurezza urbana	1268003	SPESE FUNZIONAMENTO UFFICIO POLIZIA MUNICIPALE - SERVIZIO CONVENZIONATO	00	BILANCIO E MACCHINA COMUNALE	00002	DIFESA E SVILUPPO	COMUNE DI NUCETTO (CN)	€ 200,00	€ 200,00	€ 200,00
1-Spese correnti	1.4-Trasferimenti correnti	04-Istruzione e diritto allo studio	07-Diritto allo studio	1877000	QUOTA A CARICO COMUNE SERVIZIO ASSISTENZA AUTONOMIE	00	BILANCIO E MACCHINA COMUNALE	00004	ISTRUZIONE E DIRITTO ALLO STUDIO	COMUNE DI NUCETTO (CN)	€ 1.000,00	€ 1.000,00	€ 1.000,00
1-Spese correnti	1.4-Trasferimenti correnti	06-Politiche giovanili, sport e tempo libero	01-Sport e tempo libero	1830000	CONTRIBUTI PER INIZIATIVE SPORTIVO- RICREATIVE	00	BILANCIO E MACCHINA COMUNALE	00007	SPORT E TEMPO LIBERO	COMUNE DI NUCETTO (CN)	€ 1.500,00	€ 1.500,00	€ 1.500,00

Sezione Strategica

1-Spese correnti	1.4-Trasferimenti correnti	06-Politiche giovanili, sport e tempo libero	01-Sport e tempo libero	1831000	RIMBORSO SPESE FUNZIONAMENTO IMPIANTI SPORTIVI	00	BILANCIO E MACCHINA COMUNALE	00007	SPORT E TEMPO LIBERO	COMUNE DI NUCETTO (CN)	€ 500,00	€ 500,00	€ 500,00
1-Spese correnti	1.4-Trasferimenti correnti	12-Diritti sociali, politiche sociali e famiglia	03-Interventi per gli anziani	1876000	ASSISTENZA AD INVALIDI ED HANDICAPPATI	00	BILANCIO E MACCHINA COMUNALE	00005	DIRITTI SOCIALI E POLITICHE SOCIALI	COMUNE DI NUCETTO (CN)	€ 7.000,00	€ 7.000,00	€ 7.000,00
1-Spese correnti	1.4-Trasferimenti correnti	16-Agricoltura, politiche agroalimentari e pesca	01-Sviluppo del settore agricolo e del sistema agroalimentare	1840000	CONTRIBUTO INCENTIVAZIONE COLTIVAZIONI	00	BILANCIO E MACCHINA COMUNALE	00011	AGRICOLTURA E POLITICHE AGROALIMENTARI	COMUNE DI NUCETTO (CN)	€ 500,00	€ 500,00	€ 500,00
1-Spese correnti	1.7-Interessi passivi	01-Servizi istituzionali, generali e di gestione	03-Gestione economica, finanziaria, programmazione, provvedito rato	1063000	INTERESSI SU MUTUI DELLA RUBRICA	00	BILANCIO E MACCHINA COMUNALE	00001	ORGANIZZAZIONE, ATTIVITA' ISTITUZIONALI E SERVIZI GENERALI	COMUNE DI NUCETTO (CN)	€ 50,00	€ 0,00	€ 0,00
1-Spese correnti	1.7-Interessi passivi	01-Servizi istituzionali, generali e di gestione	11-Altri servizi generali	2180000	INTERESSI SU ANTICIPAZIONI DI CASSA	00	BILANCIO E MACCHINA COMUNALE	00001	ORGANIZZAZIONE, ATTIVITA' ISTITUZIONALI E SERVIZI GENERALI	COMUNE DI NUCETTO (CN)	€ 1.000,00	€ 1.000,00	€ 1.000,00

Sezione Strategica

1-Spese correnti	1.7-Interessi passivi	06- Politiche giovanili, sport e tempo libero	01-Sport e tempo libero	1835000	INTERESSI SU MUTUI DELLA RUBRICA	00	BILANCIO E MACCHINA COMUNALE	00007	SPORT E TEMPO LIBERO	COMUNE DI NUCETTO (CN)	€ 750,00	€ 500,00	€ 250,00
1-Spese correnti	1.7-Interessi passivi	09- Sviluppo sostenibile e tutela del territorio e dell'ambiente	04-Servizio idrico integrato	1724000	INTERESSI PASSIVI SU MUTUI	00	BILANCIO E MACCHINA COMUNALE	00006	SVILUPPO SOSTENIBILE E TUTELA DEL TERRITORIO E DELL'AMBIENTE	COMUNE DI NUCETTO (CN)	€ 30,00	€ 0,00	€ 0,00
1-Spese correnti	1.7-Interessi passivi	10- Trasporti e diritto alla mobilita'	05-Viabilità e infrastrutture stradali	1941000	INTERESSI PASSIVI SU MUTUI	00	BILANCIO E MACCHINA COMUNALE	00003	TRASPORTI E DIRITO ALLA MOBILITA'	COMUNE DI NUCETTO (CN)	€ 10,00	€ 0,00	€ 0,00
1-Spese correnti	1.7-Interessi passivi	10- Trasporti e diritto alla mobilita'	05-Viabilità e infrastrutture stradali	1942000	INTERESSI SU MUTUI DELLA RUBRICA MEZZO SGOMBERO NEVE	00	BILANCIO E MACCHINA COMUNALE	00003	TRASPORTI E DIRITO ALLA MOBILITA'	COMUNE DI NUCETTO (CN)	€ 100,00	€ 0,00	€ 0,00
1-Spese correnti	1.7-Interessi passivi	10- Trasporti e diritto alla mobilita'	05-Viabilità e infrastrutture stradali	1943000	INTERESSI SU MUTUO SISTEMAZIONE E VIABILITA' FINANZIATO REGIONE PIEMONTE	00	BILANCIO E MACCHINA COMUNALE	00003	TRASPORTI E DIRITO ALLA MOBILITA'	COMUNE DI NUCETTO (CN)	€ 4.300,00	€ 4.100,00	€ 3.750,00
1-Spese correnti	1.7-Interessi passivi	10- Trasporti e diritto alla mobilita'	05-Viabilità e infrastrutture stradali	1944000	INTERESSI SU MUTUO RIQUALIFICAZIONE ENERGETICA IMPIANTO ILLUMINAZIONE PUBBLICA	00	BILANCIO E MACCHINA COMUNALE	00003	TRASPORTI E DIRITO ALLA MOBILITA'	COMUNE DI NUCETTO (CN)	€ 1.100,00	€ 950,00	€ 780,00

Sezione Strategica

1-Spese correnti	1.7-Interessi passivi	12-Diritti sociali, politiche sociali e famiglia	09-Servizio necroscopico e cimiteriale	1663000	INTERESSI PASSIVI SU MUTUI	00	BILANCIO E MACCHINA COMUNALE	00005	DIRITTI SOCIALI E POLITICHE SOCIALI	COMUNE DI NUCETTO (CN)	€ 900,00	€ 800,00	€ 650,00
1-Spese correnti	1.9-Rimborsi e poste correttive delle entrate	01-Servizi istituzionali , generali e di gestione	11-Altri servizi generali	2157000	SGRAVI E RESTITUZIONI DI TRIBUTI	00	BILANCIO E MACCHINA COMUNALE	00001	ORGANIZZAZIONE, ATTIVITA' ISTITUZIONALI E SERVIZI GENERALI	COMUNE DI NUCETTO (CN)	€ 1.000,00	€ 1.000,00	€ 1.000,00
2-Spese in conto capitale	2.2-Investimenti fissi lordi e acquisto di terreni	01-Servizi istituzionali , generali e di gestione	03-Gestione economica, finanziaria, programmazione, provvedito rato	3004000	ACQUISTO STRAORDINARIO MOBILI E MACCHINE PER UFFICI COM.LI	00	BILANCIO E MACCHINA COMUNALE	00000	Gestione beni demaniali e patrimoniali - ufficio tecnico	COMUNE DI NUCETTO (CN)	€ 1.500,00	€ 0,00	€ 1.000,00
2-Spese in conto capitale	2.2-Investimenti fissi lordi e acquisto di terreni	01-Servizi istituzionali , generali e di gestione	06-Ufficio tecnico	3002000	MANUTENZIONE STRAORDINARIA IMMOBILI COMUNALI	00	BILANCIO E MACCHINA COMUNALE	00000	Gestione beni demaniali e patrimoniali - ufficio tecnico	COMUNE DI NUCETTO (CN)	€ 1.500,00	€ 1.500,00	€ 500,00
2-Spese in conto capitale	2.2-Investimenti fissi lordi e acquisto di terreni	01-Servizi istituzionali , generali e di gestione	06-Ufficio tecnico	3003000	INCARICHI PROGETTAZIONI	00	BILANCIO E MACCHINA COMUNALE	00000	Gestione beni demaniali e patrimoniali - ufficio tecnico	COMUNE DI NUCETTO (CN)	€ 1.500,00	€ 1.500,00	€ 1.500,00
2-Spese in conto capitale	2.2-Investimenti fissi lordi e acquisto di terreni	01-Servizi istituzionali , generali e di gestione	06-Ufficio tecnico	3605000	SPESE PER OPERE PUBBLICHE	00	BILANCIO E MACCHINA COMUNALE	00000	Gestione beni demaniali e patrimoniali - ufficio tecnico	COMUNE DI NUCETTO (CN)	€ 10.000,00	€ 10.000,00	€ 10.000,00

Sezione Strategica

2-Spese in conto capitale	2.2-Investimenti fissi lordi e acquisto di terreni	04-Istruzione e diritto allo studio	07-Diritto allo studio	3130000	MANUTENZIONE STRAORDINARIA SCUOLA MATERNA	00	BILANCIO E MACCHINA COMUNALE	00004	ISTRUZIONE E DIRITTO ALLO STUDIO	COMUNE DI NUCETTO (CN)	€ 3.500,00	€ 0,00	€ 0,00
2-Spese in conto capitale	2.2-Investimenti fissi lordi e acquisto di terreni	05-Tutela e valorizzazione dei beni e attività culturali	02-Attività culturali e interventi diversi nel settore culturale	3601000	LAVORI DI RECUPERO EX STAZIONE FERROVIARIA	00	BILANCIO E MACCHINA COMUNALE	00010	TUTELA E VALORIZZAZIONE DEI BENI CULTURALI	COMUNE DI NUCETTO (CN)	€ 4.000,00	€ 0,00	€ 0,00
2-Spese in conto capitale	2.2-Investimenti fissi lordi e acquisto di terreni	06-Politiche giovanili, sport e tempo libero	01-Sport e tempo libero	3413000	RIQUALIFICAZIONE AREA DEL PARCO DEI GUREI	00	BILANCIO E MACCHINA COMUNALE	00007	SPORT E TEMPO LIBERO	COMUNE DI NUCETTO (CN)	€ 70.000,00	€ 0,00	€ 0,00
2-Spese in conto capitale	2.2-Investimenti fissi lordi e acquisto di terreni	10-Trasporti e diritto alla mobilità	05-Viabilità e infrastrutture stradali	3473000	MANUTENZIONE E SISTEMAZIONE STRAORD.VIE, PIAZZE, MARCIAPIEDI	00	BILANCIO E MACCHINA COMUNALE	00003	TRASPORTI E DIRITTO ALLA MOBILITA'	COMUNE DI NUCETTO (CN)	€ 2.000,00	€ 0,00	€ 0,00
2-Spese in conto capitale	2.2-Investimenti fissi lordi e acquisto di terreni	12-Diritti sociali, politiche sociali e famiglia	09-Servizio necroscopico e cimiteriale	3303000	MANUTENZIONE STRAORDINARIA CIMITERI	00	BILANCIO E MACCHINA COMUNALE	00005	DIRITTI SOCIALI E POLITICHE SOCIALI	COMUNE DI NUCETTO (CN)	€ 6.240,00	€ 0,00	€ 0,00
4-Rimborso Prestiti	4.3-Rimborso mutui e altri finanziamenti a medio lungo termine	50-Debito pubblico	02-Quota capitale ammortamento mutui e prestiti obbligazionari	4011000	QUOTA CAPITALE PER AMMORTAMENTO MUTUI PER INVESTIMENTI	00	BILANCIO E MACCHINA COMUNALE	00012	DEBITO PUBBLICO	COMUNE DI NUCETTO (CN)	€ 1.050,00	€ 0,00	€ 0,00

Sezione Strategica

4-Rimborso Prestiti	4.3-Rimborso mutui e altri finanziamenti a medio lungo termine	50-Debito pubblico	02-Quota capitale ammortamento mutui e prestiti obbligazionari	4013000	QUOTA CAPITALE SU MUTUO SGOMBERO NEVE	00	BILANCIO E MACCHINA COMUNALE	00012	DEBITO PUBBLICO	COMUNE DI NUCETTO (CN)	€ 2.650,00	€ 0,00	€ 0,00
4-Rimborso Prestiti	4.3-Rimborso mutui e altri finanziamenti a medio lungo termine	50-Debito pubblico	02-Quota capitale ammortamento mutui e prestiti obbligazionari	4014000	QUOTA CAPITALE SU MUTUO SPOGLIATOI	00	BILANCIO E MACCHINA COMUNALE	00012	DEBITO PUBBLICO	COMUNE DI NUCETTO (CN)	€ 5.900,00	€ 6.150,00	€ 6.450,00
4-Rimborso Prestiti	4.3-Rimborso mutui e altri finanziamenti a medio lungo termine	50-Debito pubblico	02-Quota capitale ammortamento mutui e prestiti obbligazionari	4015000	QUOTA CAPIALE SU RATA AMMORTAMENTO MUTUI COSTRUZION E LOCULI	00	BILANCIO E MACCHINA COMUNALE	00012	DEBITO PUBBLICO	COMUNE DI NUCETTO (CN)	€ 2.810,00	€ 2.930,00	€ 3.050,00
4-Rimborso Prestiti	4.3-Rimborso mutui e altri finanziamenti a medio lungo termine	50-Debito pubblico	02-Quota capitale ammortamento mutui e prestiti obbligazionari	4016000	QUOTA CAPITALE SU MUTUO RIQUALIFICAZIONE ENERGETICA IMPIANTO PUBBLICA ILLUMINAZIONE	00	BILANCIO E MACCHINA COMUNALE	00012	DEBITO PUBBLICO	COMUNE DI NUCETTO (CN)	€ 3.050,00	€ 3.170,00	€ 3.330,00

Sezione Strategica

4-Rimborso Prestiti	4.3-Rimborso mutui e altri finanziamenti a medio lungo termine	50-Debito pubblico	02-Quota capitale ammortamento mutui e prestiti obbligazionari	4017000	QUOTA CAPITALE SU RATA AMMORTAMENTO MUTUO SISTEMAZIONE E VIABILITA' €. 80.000 A CARICO REGIONE PIEMONTE	00	BILANCIO E MACCHINA COMUNALE	00012	DEBITO PUBBLICO	COMUNE DI NUCETTO (CN)	€ 4.050,00	€ 4.300,00	€ 4.560,00
5-Chiusura Anticipazioni ricevute da istituto tesoriere/cassiere	5.1-Chiusura Anticipazioni ricevute da istituto tesoriere/cassiere	60-Anticipazioni finanziarie	01-Restituzioni e anticipazioni di tesoreria	4001000	RESTITUZIONE ANTICIPAZIONE DI CASSA	00	BILANCIO E MACCHINA COMUNALE	00012	DEBITO PUBBLICO	COMUNE DI NUCETTO (CN)	€ 100.000,00	€ 100.000,00	€ 100.000,00

2.4 Strumenti di rendicontazione dei risultati

Gli strumenti di programmazione degli enti locali (e la loro tempistica di programmazione a regime) sono:

- a) il Documento unico di programmazione (DUP), presentato al Consiglio, entro il 31 luglio di ciascun anno, per le conseguenti deliberazione, che, per gli enti in sperimentazione, sostituisce la relazione previsionale e programmatica;
- b) l'eventuale nota di aggiornamento del Documento unico di programmazione (DUP), da presentare al Consiglio entro il 15 novembre di ogni anno, per le conseguenti deliberazioni;
- c) lo schema di delibera del bilancio di previsione finanziario, da presentare al Consiglio entro il 15 novembre di ogni anno. A seguito di variazioni del quadro normativo di riferimento la Giunta aggiorna lo schema di delibera di bilancio di previsione in corso di approvazione unitamente al DUP;
- d) il piano esecutivo di gestione e delle performance approvato dalla Giunta entro 10 giorni dall'approvazione del bilancio;
- e) il piano degli indicatori di bilancio presentato al Consiglio unitamente al bilancio di previsione e al rendiconto o entro 30 giorni dall'approvazione di tali documenti;
- f) lo schema di delibera di assestamento del bilancio, comprendente lo stato di attuazione dei programmi e il controllo della salvaguardia degli equilibri di bilancio;
- g) le variazioni di bilancio;
- h) lo schema di rendiconto sulla gestione, che conclude il sistema di bilancio dell'ente, da approvarsi da parte della Giunta entro il 30 aprile dell'anno successivo all'esercizio di riferimento ed entro il 31 maggio da parte del Consiglio.

Tutti i documenti di verifica saranno pubblicati sul sito internet del Comune, al fine di assicurarne la più ampia diffusione e conoscibilità.

3 SEZIONE OPERATIVA (SeO)

3.1 Parte Prima

3.1.1 Descrizione dei programmi e obiettivi operativi

Come già descritto nella parte introduttiva di questo documento, il DUP costituisce il documento di maggiore importanza nella definizione degli indirizzi e dal quale si evincono le scelte strategiche e programmatiche operate dall'amministrazione: gli obiettivi gestionali, infatti, non costituiscono che una ulteriore definizione dell'attività programmatica definita già nelle missioni e nei programmi del DUP.

Nella prima parte del documento abbiamo già analizzato le missioni che compongono la spesa ed individuato gli obiettivi strategici ad esse riferibili.

Nella presente sezione, invece approfondiremo l'analisi delle missioni e dei programmi correlati, analizzandone le finalità, gli obiettivi annuali e pluriennali e le risorse umane finanziarie e strumentali assegnate per conseguirli.

Ciascuna missione, in ragione delle esigenze di gestione connesse tanto alle scelte di indirizzo quanto ai vincoli (normativi, tecnici o strutturali), riveste, all'interno del contesto di programmazione, una propria importanza e vede ad esso associati determinati macro-aggregati di spesa, che ne misurano l'impatto sia sulla struttura organizzativa dell'ente che sulle entrate che lo finanziano.

L'attenzione dell'amministrazione verso una missione piuttosto che un'altra può essere misurata, inizialmente, dalla quantità di risorse assegnate. Si tratta di una prima valutazione che deve, di volta in volta, trovare conferma anche tenendo conto della natura della stessa.

Ciascuna missione è articolata in programmi che ne evidenziano in modo ancor più analitico le principali attività.

3.1.2 Valutazioni dei mezzi finanziari e delle fonti di finanziamento

Come argomentato nel paragrafo 2.2.3, l'attività di ricerca delle fonti di finanziamento, sia per la copertura della spesa corrente che per quella d'investimento, ha costituito, per il passato ed ancor più costituirà per il futuro, il primo momento dell'attività di programmazione del nostro ente.

Nei paragrafi che seguono si presentano specifici approfondimenti con riferimento al gettito previsto delle principali entrate tributarie ed a quelle derivanti da servizi pubblici.

Ai fini della verifica dell'attendibilità delle entrate e congruità delle spese previste per gli esercizi 2016-2018, alla luce della manovra disposta dall'ente, sono state analizzate in particolare le voci di bilancio appresso riportate.

Imposta municipale propria

Il gettito, determinato sulla base:

- dell'art. 1, comma 380 della Legge 24/12/2012 n. 228;
- delle aliquote per l'anno 2016 in variazione rispetto all'aliquota base ai sensi dei commi da 6 a 10 dell'art. 13 D.L. n. 201 del 6/12/2011 e sulla base del regolamento del tributo

è stato previsto in euro 90.000,00 con un aumento di euro 15.000,00 rispetto alla somma accertata per IMU nel rendiconto 2015 per effetto dell'incremento dovuto alla variazione della quota di alimentazione del Fondo di Solidarietà Comunale.

Il gettito derivante dall'attività di controllo delle dichiarazioni ICI/IMU di anni precedenti è previsto in euro 500,00 ma verrà accertato solo dopo l'effettiva riscossione.

TASI

L'ente per l'anno 2016 come per il passato ha previsto di azzerare l'aliquota della TASI e pertanto non sono previste poste a bilancio.

Addizionale comunale Irpef

L'ente ha disposto la conferma dell'addizionale comunale Irpef da applicare per l'anno 2016, con applicazione nella misura dello 0,8 per cento.

Il gettito è previsto in euro 52.000,00, con un aumento di euro 2.000,00 rispetto alla somma accertata con il rendiconto 2015, stimando sulla base delle entrate accertate nell'esercizio finanziario 2014 come da indicazioni ARCONET

TARI

L'ente ha previsto nel bilancio 2016, la somma di euro 62.000,00, con una diminuzione di euro 1.543,00 rispetto al rendiconto 2015, per la tassa sui rifiuti istituita con i commi da 641 a 668 dell'art.1 della legge 147/2013.

La tariffa è determinata sulla base della copertura integrale dei costi di investimento e di esercizio del servizio rifiuti compresi quelli relativi alla realizzazione ed esercizio della discarica ad esclusione dei costi relativi ai rifiuti speciali al cui smaltimento provvedono a proprie spese i relativi produttori comprovandone il trattamento.

Le modalità di commisurazione della tariffa è stata fatta sulla base del criterio medio-ordinari (ovvero in base alla quantità e qualità medie ordinarie di rifiuti prodotti Per unità di superficie in relazione agli usi e alla tipologia di attività svolte) e non sull'effettiva quantità di rifiuti prodotti.

T.O.S.A.P. (Tassa sull'occupazione di spazi ed aree pubbliche)

Il gettito della tassa sull'occupazione di spazi e aree pubbliche è stato stimato in euro 1.200,00, con conferma rispetto alla somma accertata con il rendiconto 2015.

Proventi da partecipazione all'attività di accertamento tributario e contributivo

Non prevista

Trasferimenti correnti dallo Stato

Il gettito dei trasferimenti erariali è stato previsto sulla base della comunicazione del Ministero dell'Interno.

Contributi per funzioni delegate dalla regione

I contributi per funzioni delegati dalla Regione sono previsti in euro 0,00 (zero) e sono specificatamente destinati per uguale importo nella spesa, come risulta dalla tabella prevista dal d.gs. 118/2011 riportante il quadro analitico delle spese per funzioni delegate dalla regione predisposta secondo le norme regionali ai sensi dell'articolo 165, comma 9, del TUEL.

Contributi da parte di organismi comunitari e internazionali

I contributi di organismi comunitari ed internazionali sono previsti in euro 0,00 (zero) e sono specificatamente destinati per uguale importo nella spesa, come risulta dalla tabella prevista dal d.gs.118/2011 riportante il quadro analitico per funzioni, servizi ed interventi delle spese finanziate con fondi comunitari e internazionali.

Proventi dei servizi pubblici

Il dettaglio delle previsioni di proventi e costi dei servizi dell'ente dei servizi a domanda individuale è il seguente:

servizio	Entrate/prov prev. 2016	Spese/costi prev. 2016	% copertura 2016
mensa	20.000,00	27.800,00	71,94%
impianti sportivi	500,00	2.700,00	18,52%
trasporto alunni	6.500,00	9.500,00	68,42%
affittacamere	1.000,00	1.216,00	82,24%
			0,00%
			0,00%
			0,00%
			0,00%
Totale	28.000,00	41.216,00	67,93%

Si da atto che nei costi sono inclusi in alcuni casi gli ammortamenti, non rilevabili dai dati contabili del bilancio.

Il fondo crediti di dubbia esigibilità per tali entrate è previsto in euro 1.735,00

La previsione è fondata sulle base delle rette e contribuzioni deliberate proposte per l'anno 2016 e sulla applicazione per i servizi scolastici e sociali del sistema tariffario di cui al DPCM 159/2013 (ISEE).

Sanzioni amministrative da codice della strada

Non sono previsti proventi da sanzioni amministrative nel 2016 in quanto non è presente in organico personale di polizia locale, e non è ancora stato attivato il servizio convenzionato con altri Comuni o Unioni.

Contributi per permesso di costruire

La previsione del contributo per permesso di costruire e la sua percentuale di destinazione alla spesa corrente confrontata con gli accertamenti degli ultimi anni è la seguente:

Anno	Importo	% x spesa corrente
2013	2.468,00	0,00
2014	7.500,72	0,00
2015	844,07	0,00
2016	10.000,00	0,00
2017	10.000,00	0,00
2018	10.000,00	0,00

3.1.3 Gli equilibri di bilancio 2015/2017

Come argomentato nei paragrafi precedenti, tra i vincoli ineludibili di qualunque azione amministrativa vi è il mantenimento di una situazione finanziaria equilibrata, in assenza della quale non sarebbe immaginabile il perseguimento di qualunque strategia 'evolutiva', ma più gravemente si incorrerebbe in gravi sanzioni.

Presentare il bilancio articolato in sezioni risponde all'esigenza di dimostrare la correttezza dell'attuale gestione, quale base ineludibile per il perseguimento di qualunque progettualità e nel contempo aiuta la comprensione della struttura del bilancio dell'ente.

EQUILIBRIO ECONOMICO - FINANZIARIO	COMPETENZA ANNO DI RIFERIMENTO DEL BILANCIO 2016	COMPETENZA ANNO 2017	COMPETENZA ANNO 2018
Fondo di cassa all'inizio dell'esercizio	19.172,15		
A) Fondo pluriennale vincolato per spese correnti	0,00	0,00	0,50
AA) Recupero disavanzo di amministrazione esercizio precedente	0,00	0,00	0,00
B) Entrate Titoli 1.00 - 2.00 - 3.00	472.760,00	452.000,00	452.000,00
• Di cui per estinzione anticipata di prestiti	0,00	0,00	0,00
C) Entrate Titolo 4.02.06 - Contributi agli investimenti direttamente destinati al rimborso dei prestiti da amministrazioni pubbliche	0,00	0,00	0,10
D) Spese Titolo 1.00 - Spese correnti di cui	43.250,00	435.450,00	434.609,90
• Fondo pluriennale vincolato	0,00	0,00	0,00
• Fondo crediti dubbia esigibilità	0,00	0,00	0,00
E) Spese Titolo 2.04 - Trasferimenti in conto capitale	0,00	0,00	0,00
F) Spese Titolo 4.00 - Quote di capitale amm.to dei mutui e prestiti obbligazionari	0,00	0,00	0,00
• Di cui per estinzione anticipata di prestiti	19.510,00	16.550,00	17.389,90
SOMMA FINALE G=A-AA+B+C-D-E-F	429.510,00	16.550,00	17.390,70
ALTRE POSTE DIFFERENZIALI, PER ECCEZIONI PREVISTE DA NORME DI LEGGE, CHE HANNO EFFETTO SULL'EQUILIBRIO EX ARTICOLO 162, COMMA 6, DEL TESTO UNICO DELLE LEGGI SULL'ORDINAMENTO DEGLI ENTI LOCALI			
H) Utilizzo avanzo di amministrazione per spese correnti	0,00	0,00	0,00
• Di cui per estinzione anticipata di prestiti	0,00	0,00	0,00
I) Entrate di parte capitale destinate a spese correnti in base a specifiche disposizioni di legge	0,00	0,00	0,00
• Di cui per estinzione anticipata di prestiti	0,00	0,00	0,00
L) Entrate di parte corrente destinate a spese di investimento in base a specifiche disposizioni di legge	0,00	0,00	0,00
M) Entrate da accensione di prestiti destinate a estinzione anticipata dei prestiti	0,00	0,00	0,00
EQUILIBRIO DI PARTE CORRENTE O=G+H+I-L+M	429.510,00	16.550,00	17.390,70
P) Utilizzo avanzo di amministrazione per spese di investimento	0,00	0,00	0,00
Q) Fondo pluriennale vincolato di entrata per spese in conto capitale	0,00	0,00	0,00
R) Entrate Titoli 4.00-5.00-600	100.240,00	13.000,00	13.000,00
C) Entrate Titolo 4.02.06 - Contributi agli investimenti direttamente destinati al rimborso dei prestiti da amministrazioni pubbliche	0,00	0,00	0,10
I) Entrate di parte capitale destinate a spese correnti in base a specifiche disposizioni di legge	0,00	0,00	0,00
S1) Entrate Titolo 5.02 per Riscossioni di crediti	0,00	0,00	0,00

Sezione Operativa

S2) Entrate Titolo 5.03 per Riscossione crediti di medio-lungo termine	0,00	0,00	0,00
T) Entrate Titolo 5.04 relative a altre entrate per riduzioni di attività finanziaria	0,00	0,00	0,00
L) Entrate di parte carente destinate a spese di investimento in base a specifiche disposizioni di legge	0,00	0,00	0,00
U) Spese Titolo 2.00 - Spese in conto capitale	100.240,00	13.000,00	13.000,00
• Di cui fondo pluriennale vincolato	0,00	0,00	0,00
V) Spese Titolo 3.01 per Acquisizioni di attività finanziarie	0,00	0,00	0,00
E) Spese Titolo 2.04 - Trasferimenti in conto capitale	0,00	0,00	0,00
EQUILIBRIO DI PARTE CAPITALE Z= P+Q+R-C-I-S1-S2-T+L-U-V+E	0,00	0,00	-0,10
S1) Entrate Titolo 5.02 per Riscossione crediti di breve termine	0,00	0,00	0,00
S2) Entrate Titolo 5.03 per Riscossione crediti di medio-lungo termine	0,00	0,00	0,00
T) Entrate Titolo 5.03 relative a Altre entrate per riduzioni di attività finanziaria	0,00	0,00	0,00
X1) Spese Titolo 3.02 per Concessione crediti di breve termine	0,10	0,00	0,00
X2) Spese Titolo 3.03 per Concessione crediti di medio-lungo termine	0,10	0,00	0,00
Y) Spese Titolo 3.03 per Altre spese per acquisizioni di attività finanziarie	0,00	0,00	0,00
EQUILIBRIO FINALE W = O+Z+S1+S2+T-X1-X2-Y	429.509,80	16.550,00	17.390,60

3.1.4 Il patto di stabilità per il triennio 2015/2017

La disciplina del patto di stabilità interno per gli enti locali è, allo stato, principalmente ancora dettata dagli articoli 30, 31 e 32 della legge 12 novembre 2011, n. 183 (legge di stabilità per il 2012), con le modifiche introdotte, principalmente e da ultimo, dalla legge 27 dicembre 2013, n. 147 (legge di stabilità per il 2014).

Il Comune di Nucetto non era tenuto a rispettare il patto in quanto ente sotto i 1000 abitanti.

3.1.5 Debito consolidato e capacità di indebitamento 2014/2016

Si riporta di seguito il prospetto inerente la capacità di indebitamento dell'ente per il triennio 2014/2016:

PROSPETTO DIMOSTRATIVO DEL RISPETTO DEI VINCOLI DI INDEBITAMENTO DEGLI ENTI LOCALI	2015	2016	2017
ENTRATE RELATIVE AI PRIMI TRE TITOLI DELLE ENTRATE (rendiconto penultimo anno precedente quello in cui viene prevista l'assunzione dei mutui), ex art. 204, c. 1 del D.L.gs. N. 267/2000			
TOTALE ENTRATE PRIMI TRE TITOLI	480772,80	486214,70	472793,70
SPESA ANNUALE PER RATE MUTUI/OBBLIGAZIONI			
Livello massimo di spesa annuale (1):	38461,82	388977,17	37823,49
TOTALE DEBITO CONTRATTO			
TOTALE DEBITO DELL'ENTE	3568,13	2847,48	2182,33
PERCENTUALE DI INDEBITAMENTO			
	0,74	0,58	0,46

1) - per gli enti locali l'importo annuale degli interessi sommato a quello dei mutui precedentemente contratti, a quello dei prestiti obbligazionari precedentemente emessi, a quello delle aperture di credito stipulate ed a quello derivante da garanzie prestate ai sensi dell'articolo 207, al netto dei contributi statali e regionali in conto interessi, non supera l'8 per cento delle entrate relative ai primi tre titoli delle entrate del rendiconto del penultimo anno precedente quello in cui viene prevista l'assunzione dei mutui. Per le comunità montane si fa riferimento ai primi due titoli delle entrate. Per gli enti locali di nuova istituzione si fa riferimento, per i primi due anni, ai corrispondenti dati finanziari del bilancio di previsione.

(2) Con riferimento anche ai finanziamenti imputati contabilmente agli esercizi successivi

3.2 Parte Seconda

3.2.1 Programmazione del fabbisogno di personale per il triennio 2016/2018

E' già stato affermato come il personale costituisca la principale risorsa di Ente sia per quanto riguarda lo svolgimento delle attività routinarie, sia per la realizzazione di qualunque strategia. Ai sensi dell'articolo 91 del Tuel, gli organi di vertice delle amministrazioni locali sono tenuti alla programmazione triennale del fabbisogno di personale, obbligo non modificato dalla riforma contabile dell'armonizzazione. L'art. 3, comma 5-bis, D.L. n. 90/2014, convertito dalla L. n. 114/2014, ha introdotto il comma 557-quater alla L. n. 296/2006 che dispone che: *"A decorrere dall'anno 2014 gli enti assicurano, nell'ambito della programmazione triennale dei fabbisogni di personale, il contenimento delle spese di personale con riferimento al valore medio del triennio precedente alla data di entrata in vigore della presente disposizione"*.

C.d.R.	Tipo	Categoria	Profilo Professionale	Numero Posti
Totale				0

Anno 2016

Di seguito il dettaglio annuale del fabbisogno di personale.

C.d.R.	Tipo	Categoria	Profilo Professionale	Numero Posti
Totale				0

Anno 2017

Di seguito il dettaglio annuale del fabbisogno di personale.

C.d.R.	Tipo	Categoria	Profilo Professionale	Numero Posti
Totale				0

Anno 2018

Di seguito il dettaglio annuale del fabbisogno di personale.

C.d.R.	Tipo	Categoria	Profilo Professionale	Numero Posti
Totale				0

3.2.2 Programma triennale delle opere pubbliche

Secondo quanto disposto normativa disciplinante la programmazione delle opere pubbliche, la realizzazione dei lavori pubblici degli enti locali deve essere svolta in conformità ad un programma triennale e ai suoi aggiornamenti annuali; i lavori da realizzare nel primo anno del triennio, inoltre, sono compresi nell'elenco annuale che costituisce il documento di previsione per gli investimenti in lavori pubblici ed il loro finanziamento. In questa sede è bene evidenziare come le opere pubbliche siano una delle componenti più evidenti per il cittadino di quella che è la *Vision* dell'Amministrazione e quindi rappresentino in maniera emblematica le scelte della politica e gli impatti sugli stakeholder.

Nel triennio non sono previste opere da inserire nel piano triennale.

3.2.3 Piano delle alienazioni e valorizzazioni immobiliari

L'art. 58 del D.L. 25 giugno 2008, n.112, così come convertito dalla Legge 6 agosto 2008, n. 133, stabilisce che per procedere al riordino, gestione e valorizzazione del patrimonio immobiliare, gli enti locali individuano, redigendo apposito elenco sulla base e nei limiti della documentazione esistente presso i propri archivi e uffici, i singoli beni immobili ricadenti nel territorio di competenza, non strumentali all'esercizio delle proprie funzioni istituzionali, suscettibili di valorizzazione ovvero di dismissione. E' bene non dimenticare che la dismissione di un bene patrimoniale può costituire una importante fonte finanziaria da utilizzare proprio per il perseguimento di finalità di lungo respiro.

IMMOBILI non strumentali all'esercizio delle funzioni istituzionali destinati a alienazione

Descrizione/ubicazione	F	mappale	mq.	Destinazione attuale	Destinazione per valorizzazione	€/mq	Valore presunto
concentrico - Via Nazionale 53	3	587	320	bosco	invariata		
concentrico - Via Nazionale 53	3	760	259	bosco	invariata		
concentrico - Via Nazionale 53			579			0,14	81,06
caramelli - area residenziale	4	438	2009	area residenziale	area residenziale		
caramelli - area residenziale	4	644	573	area residenziale	area residenziale		
caramelli - area residenziale	4	436	610	area residenziale	area residenziale		
caramelli - area residenziale	4	494	2236	area residenziale	area residenziale		
caramelli - area residenziale	4	672	2030	area residenziale	area residenziale		
caramelli - area residenziale			5271			40,00	210.840,00
caramelli	4	550	444	bosco	invariata		
caramelli	4	551	3060	bosco	invariata		
caramelli	4	552	198	incolto produttivo	invariata		
caramelli	4	553	246	bosco	invariata		
caramelli	4	562	1524	bosco	invariata		
caramelli			5472			0,14	766,08
loc. miniera	7	244	3682	seminativo	invariata		
loc. miniera	7	247	3446	seminativo	invariata		
loc. miniera			7128			0,55	3.920,40
loc. cascina cola	7	266	1425	vigneto	invariata		
loc. cascina cola	7	488	921	prato	invariata		
loc. cascina cola	7	489	1558	seminativo	invariata		
loc. cascina cola	7	491	959	seminativo	invariata		
loc. cascina cola			4863			0,52	2.528,76

IMMOBILI non strumentali all'esercizio delle funzioni istituzionali destinati a valorizzazione

Descrizione/ubicazione	F	mappale	mq.	Destinazione attuale	Destinazione per valorizzazione	mq	Valore presunto	canone locazione	utilizzo
via san bernardo n. 12				esercizio pubblico	invariata		60.000,00		loc. Peirano Antonio
via san bernardo n. 12				abitazione	invariata		40.000,00		loc. Peirano Antonio
							100.000,00	2.141,52	
via nazionale n. 54				esercizio pubblico	invariata		80.000,00	3.565,82	loc. Mattiauda Laura
via nazionale n. 75				ufficio	invariata		40.000,00	909,68	loc. Ammin.Postale
via nazionale n. 75				dispensario farmaceutico	invariata		15.000,00	uso gratuito	Farmacia Ramello
via nazionale n. 75				alloggio	invariata		50.000,00	2.400,00	da locare
via san bernardo n. 3				struttura extra alberghiera	invariata		200.000,00	gestita dal comune	affittacamere
via san bernardo n. 2				sala polivalente	invariata		300.000,00	in ristrutturazione	sala polivalente
via roma parco gurei				sala polivalente	invariata	1131	500.000,00	gestita dal comune	sala polivalente
via miniera 22				sede protezione civile	invariata		120.000,00	gestita dal comune	sede protezione civile
via nazionale n.28	6	101		immobili residenziale	invariata		30.000,00	50%	inabitabile da ristrutturare